

Projeto de Lei n.º 48, de 31 de agosto de 2017.

Dispõe sobre o Plano Plurianual para o período de 2018 a 2021, e dá outras providências.

O **PREFEITO MUNICIPAL DE FORMOSA – GOIÁS**, no uso das atribuições que lhes são conferidas pelo cargo, encaminha a seguinte proposta de lei:

Art. 1º - Esta Lei dispõe sobre o Plano Plurianual para o quadriênio de 2018/2021, em obediência ao disposto no art. 165, § 1º, da Constituição Federal e da Lei Orgânica Municipal, com base no Plano de Governo, indicadores econômicos e sociais, estabelece as diretrizes, objetivos, programas e as ações, destes decorrentes, para o referido quadriênio, conforme detalhamento dos Anexos integrantes desta Lei.

Art. 2º - As prioridades fixadas para o primeiro exercício orçamentário e financeiro do período abrangido por este Plano serão detalhadas em instrumento próprio que integrará a Lei de Orçamento Anual (LOA) para o referido exercício, em perfeita sintonia com as diretrizes para a elaboração do mesmo a ser ulteriormente proposta ao Poder Legislativo Municipal, na forma da Lei.


Art. 3º - Os programas, no âmbito da Administração Pública Municipal, como instrumento de organização das ações de Governo, ficam restritos àqueles integrantes do Plano Plurianual, instituídos por esta Lei.

Art. 4º - As codificações de programa e ações deste plano deverão ser observadas nas leis de diretrizes orçamentárias, nas leis orçamentárias e nos projetos que os modifiquem.

Art. 5º - Os valores consignados no Plano Plurianual são referenciais e não se constituem em limites à programação das despesas expressas nas leis orçamentárias e nos seus créditos adicionais.

Art. 6º - O Poder Executivo poderá aumentar ou diminuir as metas físicas estabelecidas a fim de compatibilizar a despesa orçada com a receita estimada em cada exercício de forma a assegurar o permanente equilíbrio das contas públicas

Art. 7º - A exclusão ou alteração dos programas constantes desta Lei ou a inclusão de novos programas serão propostos pelo Poder Executivo, por meio de projeto de lei de revisão global ou mediante leis específicas, observado o disposto nos artigos 6º e 7º desta Lei.



Projeto de Lei n.º 48, de 31 de agosto de 2017.

§ 1º - O projeto conterà, no mínimo, na hipótese de:

I – inclusão de programa:

- a) diagnóstico sobre a atual situação do problema a ser enfrentado ou sobre a demanda da sociedade que imponha o atendimento com o programa proposto;
- b) identificação de seu alinhamento com os macroobjetivos e de sua contribuição para a consecução dos desafios definidos no Plano Plurianual;
- c) indicação dos recursos que financiarão o programa proposto.

II – alteração ou exclusão de programa, exposição das razões que motivaram a proposta.

§ 2º - Considera-se alteração de programa:

I – adequação de denominação, adequação do objetivo, modificação do público-alvo e modificação dos indicadores e índices;

II – a inclusão ou exclusão de ações orçamentárias;


III – a alteração de título de ação orçamentária do produto, da unidade de medida do tipo, das metas e custos;

Art. 8º - A inclusão de ações nos programas do Plano Plurianual poderá ocorrer também por intermédio das leis orçamentárias e de abertura de seus créditos especiais, nos seguintes casos:

I – desmembramento ou aglutinação de uma ou mais ações de finalidades semelhantes, classificadas como atividade ou operação especial e integrantes do mesmo programa:

II – novas atividades e operações especiais, desde que as despesas delas decorrentes, para o exercício e para os dois anos subsequentes, tenham sido previamente definidas em leis específicas, em consonância com o disposto no art. 16 da Lei Complementar nº 101, de 4 de maio de 2000.

Parágrafo Único – Na hipótese de ocorrência do disposto no inciso I deste artigo, as ações resultantes receberão novo código, exceto quando se tratar de ação com código padronizado.



Projeto de Lei n.º 48, de 31 de agosto de 2017.

Art. 9º As alterações de título, produto e unidade de medida de ação orçamentária, que não impliquem modificação de sua finalidade e objeto, mantido o respectivo código, poderão ocorrer por intermédio da lei orçamentária e seus adicionais.

Art. 10 - A data de início da execução dos projetos novos poderá se ajustada por ato específico do órgão central responsável pelo Planejamento e Orçamento, em função da disponibilidade de recursos, observando-se o disposto no art. 45 da Lei Complementar nº 101, 4 de maio de 2000.

Art. 11 - Ocorrendo alteração global, o Poder Executivo publicará, no prazo de até 60 (sessenta) dias, o Plano atualizado, incorporando os ajustes das metas físicas aos valores das ações estabelecidas e os programas e ações não-orçamentárias.

Art. 12 - O Plano Plurianual e seus programas poderão ser anualmente avaliados.

Parágrafo único – Para atendimento ao disposto neste artigo, o Poder Executivo instituirá sistema de avaliação do Plano Plurianual, sob a coordenação do órgão responsável pelo Planejamento e Orçamento.


Art. 13 - O Poder Executivo poderá firmar compromissos, com a União e com Estado, com vistas à execução do Plano Plurianual e de seus programas.

Art. 14 - As metas e prioridades da administração pública municipal, para o exercício de 2018, são as constantes das metas e prioridades definidas nesta Lei para o exercício de 2018 a 2021.

Art. 15 - Para os efeitos desta Lei, entende-se por:

I – programa: o instrumento de organização da atuação governamental, que articula um conjunto de ações as quais concorrem para um objetivo comum preestabelecido, visando a solução de um problema ou ao atendimento de uma necessidade ou demanda da sociedade;

3



Projeto de Lei n.º 48, de 31 de agosto de 2017.

II – programa finalístico: aquele que resulta em bens e serviços de interesse direto e imediato da sociedade;

III – programa de gestão de políticas públicas: aquele que abrange as ações de gestão de governo;

IV – programa de apoio administrativo: aquele que corresponde ao conjunto de despesas de natureza administrativa e outras, não passíveis de apropriação nos programas finalísticos, mas asseguram aos órgãos governamentais os meios necessários à sua implementação;

V – ação, o instrumento de programa para alcançar o objetivo de um programa envolvendo um conjunto de operações, das quais resulta um produto, sendo classificada de:

a) projeto, quando o produto concorre para expansão ou aperfeiçoamento da ação governamental;

b) atividade, quando resulta em produto necessário à manutenção da ação governamental;


VI – outras ações: aquelas que contribuem para a concepção dos objetivos de um programa, porém não demandam recursos dos orçamentos do município;

VI – produto: o bem ou serviço que resulta de uma ação, destinado a um público-alvo;

VIII – meta: a quantidade do produto que se deseja obter, expressa na unidade de medida apropriada.

Art. 16 - A programação constante do PPA deverá ser financiada pelos recursos do município, acrescidos de outros oriundos de parcerias com a União, Estado, organizações não governamentais e, ainda, pela participação do setor privado.

Art. 17 - O Poder Executivo poderá no decorrer da vigência do PPA, realizar alterações visando a adequações necessárias ao atendimento das NBCASP - Normas Brasileiras de Contabilidade Aplicada ao Setor Público e PCASP - Plano de Contas Aplicado ao Setor Público, conforme atos normativos da STN - Secretária do Tesouro Nacional e TCM - Tribunal de Contas dos Municípios do Estado de Goiás.




Projeto de Lei n.º 48, de 31 de agosto de 2017.

Art. 18 - Esta Lei entra em vigor na data de sua publicação, com efeitos a partir de 1º de janeiro de 2018.

Gabinete do Prefeito Municipal de Formosa-Go aos 31 dias do mês de agosto do ano de 2017.



Ernesto Roller
Prefeito Municipal



Projeto de Lei n.º 48, de 31 de agosto de 2017.

Justificativa

Senhor Presidente,
Senhores vereadores,

O projeto de lei que ora submetemos a apreciação e votação dessa ilustre Casa de Leis dispõe sobre o Plano Plurianual para 2018/2021, do Município de Formosa-GO.

Nos termos do Mandamento Constitucional, estabelecido no § 2º do art. 165, da Carta Federal, em combinação com a Lei Complementar n.º 101, de 04 de maio de 2000 e Lei Orgânica do Município, bem como a Lei Federal n.º 4.320, de 17 de março de 1964, submeto à elevada deliberação de Vossas Excelências o texto do Projeto de Lei que "Dispõe sobre o PLANO PLURIANUAL, para o exercício de 2018/2021 e dá outras providências .

Contando, desde já, com o apoio dessa Ilustre Casa de Leis à presente iniciativa, aproveito para solicitar, a sua apreciação, em função da necessidade de atender a compromissos de ordenamento da Cidade.

Gabinete do Prefeito Municipal de Formosa - GO, aos 31 dias do mês de agosto do ano de 2.017.



Ernesto Roller
Prefeito Municipal



ÓRGÃO: 1 - PREFEITURA MUNICIPAL DE FORMOSA

UNIDADE: 0103 - GABINETE DO PREFEITO

PROGRAMA: 0102 - ATIVIDADES DO GABINETE

OBJETIVO:

JUSTIFICATIVA:

PÚBLICO ALVO:

DADOS FINANCEIROS DA AÇÃO

FUNÇÃO: 04 - ADMINISTRACAO

SUB FUNÇÃO: 122 - Administracao Geral

PROJETO ATIVIDADE: 1102 - AQUISICAO DE BENS MOVEIS E IMOVEIS					
FONTE DE RECURSOS	VALORES				R\$ 1,00
	2018	2019	2020	2021	TOTAL
100 - RECURSOS ORDINÁRIOS					
440000 - INVESTIMENTOS	200.000,00	204.000,00	210.120,00	218.524,80	832.644,80
SOMA.....:	200.000,00	204.000,00	210.120,00	218.524,80	832.644,80
PROJETO ATIVIDADE: 2306 - MANUTENCAO DO GABINETE DO PREFEITO					
FONTE DE RECURSOS	VALORES				R\$ 1,00
	2018	2019	2020	2021	TOTAL
100 - RECURSOS ORDINÁRIOS					
310000 - DESPESAS DE CUSTEIO	1.200.000,00	1.224.000,00	1.260.720,00	1.311.148,80	4.995.868,80
330000 - OUTRAS DESPESAS CORRENTES	200.000,00	204.000,00	210.120,00	218.524,80	832.644,80
SOMA.....:	1.400.000,00	1.428.000,00	1.470.840,00	1.529.673,60	5.828.513,60
PROJETO ATIVIDADE: 2307 - RECEPCOES FESTIVIDADES E HOMENAGENS					
FONTE DE RECURSOS	VALORES				R\$ 1,00
	2018	2019	2020	2021	TOTAL
100 - RECURSOS ORDINÁRIOS					
330000 - OUTRAS DESPESAS CORRENTES	400.000,00	408.000,00	420.240,00	437.049,60	1.665.289,60
SOMA.....:	400.000,00	408.000,00	420.240,00	437.049,60	1.665.289,60

METAS FÍSICAS

PRODUTOS	UNID. DE MEDIDA	VALORES				R\$ 1,00
		2018	2019	2020	2021	TOTAL
AQUISICAO DE BENS MOVEIS E	Porcentagem	25,00	25,00	25,00	25,00	100,00
SOMA.....:		25,00	25,00	25,00	25,00	100,00

METAS FÍSICAS

PRODUTOS	UNID. DE MEDIDA	VALORES				R\$ 1,00
		2018	2019	2020	2021	TOTAL
MANUTENCAO DO GABINETE DO	Porcentagem	25,00	25,00	25,00	25,00	100,00
SOMA.....:		25,00	25,00	25,00	25,00	100,00

METAS FÍSICAS

PRODUTOS	UNID. DE MEDIDA	VALORES				R\$ 1,00
		2018	2019	2020	2021	TOTAL
RECEPCOES FESTIVIDADES E	Porcentagem	25,00	25,00	25,00	25,00	100,00
SOMA.....:		25,00	25,00	25,00	25,00	100,00

TOTAL DOS DADOS FINANCEIROS POR ÓRGÃO

Descrição	VALORES				R\$ 1,00
	2018	2019	2020	2021	TOTAL
0103	2.000.000,00	2.040.000,00	2.101.200,00	2.185.248,00	8.326.448,00



UNIDADE: 0117 - SEGURANÇA PÚBLICA

PROGRAMA: 0107 - CIDADE SEGURA

OBJETIVO:

JUSTIFICATIVA:

PÚBLICO ALVO:

DADOS FINANCEIROS DA AÇÃO

FUNÇÃO: 04 - ADMINISTRAÇÃO

SUB FUNÇÃO: 122 - Administração Geral

PROJETO ATIVIDADE: 1108 - AQUISIÇÃO DE MOVEIS E IMOVEIS					
FONTE DE RECURSOS	VALORES				R\$ 1,00
	2018	2019	2020	2021	TOTAL
100 - RECURSOS ORDINÁRIOS					
440000 - INVESTIMENTOS	500.000,00	510.000,00	525.300,00	546.312,00	2.081.612,00
192 - ALIENAÇÃO DE BENS - MÓVEIS					
440000 - INVESTIMENTOS	500.000,00	510.000,00	525.300,00	546.312,00	2.081.612,00
SOMA.....:	1.000.000,00	1.020.000,00	1.050.600,00	1.092.624,00	4.163.224,00

DADOS FINANCEIROS DA AÇÃO

FUNÇÃO: 06 - SEGURANÇA PÚBLICA

SUB FUNÇÃO: 182 - Defesa Civil

PROJETO ATIVIDADE: 2319 - MANUTENÇÃO E CONSERVAÇÃO DA GUARDA MUNICIPAL					
FONTE DE RECURSOS	VALORES				R\$ 1,00
	2018	2019	2020	2021	TOTAL
100 - RECURSOS ORDINÁRIOS					
310000 - DESPESAS DE CUSTEIO	143.030,00	145.890,60	150.267,32	156.278,01	595.465,93
330000 - OUTRAS DESPESAS CORRENTES	145.000,00	147.900,00	152.337,00	158.430,48	603.667,48
171 - MULTAS DE TRÂNSITO					
330000 - OUTRAS DESPESAS CORRENTES	61.970,00	63.209,40	65.105,68	67.709,91	257.994,99
SOMA.....:	350.000,00	357.000,00	367.710,00	382.418,40	1.457.128,40

METAS FÍSICAS

PRODUTOS	UNID. DE MEDIDA	VALORES				R\$ 1,00
		2018	2019	2020	2021	TOTAL
AQUISIÇÃO DE MOVEIS E IMOVEIS	Porcentagem	25,00	25,00	25,00	25,00	100,00
SOMA.....:		25,00	25,00	25,00	25,00	100,00

METAS FÍSICAS

PRODUTOS	UNID. DE MEDIDA	VALORES				R\$ 1,00
		2018	2019	2020	2021	TOTAL
MANUTENÇÃO E CONSERVAÇÃO	Porcentagem	25,00	25,00	25,00	25,00	100,00
SOMA.....:		25,00	25,00	25,00	25,00	100,00

TOTAL DOS DADOS FINANCEIROS POR ÓRGÃO

Descrição	VALORES					R\$ 1,00
	2018	2019	2020	2021	TOTAL	
0117	1.350.000,00	1.377.000,00	1.418.310,00	1.475.042,40	5.620.352,40	



UNIDADE: 0144 - NEGOCIOS JURIDICOS

PROGRAMA: 0101 - CONTROLE DAS ATIVIDADES JURIDICAS

OBJETIVO:

JUSTIFICATIVA:

PÚBLICO ALVO:

DADOS FINANCEIROS DA AÇÃO

FUNÇÃO: 02 - PODER EXECUTIVO

SUB FUNÇÃO: 062 - Defesa do Interesse Público no Processo Judiciário

PROJETO ATIVIDADE: 2302 - MANUTENCAO DO PROCON					
FONTE DE RECURSOS	VALORES				R\$ 1,00
	2018	2019	2020	2021	TOTAL
100 - RECURSOS ORDINÁRIOS					
330000 - OUTRAS DESPESAS CORRENTES	300.000,00	306.000,00	315.180,00	327.787,20	1.248.967,20
440000 - INVESTIMENTOS	200.000,00	204.000,00	210.120,00	218.524,80	832.644,80
SOMA.....:	500.000,00	510.000,00	525.300,00	546.312,00	2.081.612,00

DADOS FINANCEIROS DA AÇÃO

FUNÇÃO: 03 - ADMINISTRACAO E PLANEJAMENTO

SUB FUNÇÃO: 092 - Representacao Judicial e Extrajudicial

PROJETO ATIVIDADE: 2303 - MANUTENÇÃO DA PROCURADORIA JURIDICA					
FONTE DE RECURSOS	VALORES				R\$ 1,00
	2018	2019	2020	2021	TOTAL
100 - RECURSOS ORDINÁRIOS					
310000 - DESPESAS DE CUSTEIO	960.000,00	979.200,00	1.008.576,00	1.048.919,04	3.996.695,04
330000 - OUTRAS DESPESAS CORRENTES	280.000,00	285.600,00	294.168,00	305.934,72	1.165.702,72
440000 - INVESTIMENTOS	30.000,00	30.600,00	31.518,00	32.778,72	124.896,72
SOMA.....:	1.270.000,00	1.295.400,00	1.334.262,00	1.387.632,48	5.287.294,48

DADOS FINANCEIROS DA AÇÃO

FUNÇÃO: 04 - ADMINISTRACAO

SUB FUNÇÃO: 123 - Administracao Financeira

PROJETO ATIVIDADE: 2304 - REQUISICAO DE PEQUENOS VALORES					
FONTE DE RECURSOS	VALORES				R\$ 1,00
	2018	2019	2020	2021	TOTAL
100 - RECURSOS ORDINÁRIOS					
310000 - DESPESAS DE CUSTEIO	130.000,00	132.600,00	136.578,00	142.041,12	541.219,12
330000 - OUTRAS DESPESAS CORRENTES	100.000,00	102.000,00	105.060,00	109.262,40	416.322,40
SOMA.....:	230.000,00	234.600,00	241.638,00	251.303,52	957.541,52

PROJETO ATIVIDADE: 2305 - ENCARGOS COM PRECATORIOS					
FONTE DE RECURSOS	VALORES				R\$ 1,00
	2018	2019	2020	2021	TOTAL
100 - RECURSOS ORDINÁRIOS					
310000 - DESPESAS DE CUSTEIO	3.500.000,00	3.570.000,00	3.677.100,00	3.824.184,00	14.571.284,00
330000 - OUTRAS DESPESAS CORRENTES	7.000.000,00	7.140.000,00	7.354.200,00	7.648.368,00	29.142.568,00
SOMA.....:	10.500.000,00	10.710.000,00	11.031.300,00	11.472.552,00	43.713.852,00

METAS FÍSICAS

PRODUTOS	UNID. DE MEDIDA	VALORES				R\$ 1,00
		2018	2019	2020	2021	TOTAL
MANUTENCAO DO PROCON	Porcentagem	25,00	25,00	25,00	25,00	100,00
SOMA.....:		25,00	25,00	25,00	25,00	100,00

METAS FÍSICAS

PRODUTOS	UNID. DE MEDIDA	VALORES				R\$ 1,00
		2018	2019	2020	2021	TOTAL
MANUTENÇÃO DA	Porcentagem	25,00	25,00	25,00	25,00	100,00



SOMA.....:	25,00	25,00	25,00	25,00	100,00
------------	-------	-------	-------	-------	--------

METAS FÍSICAS

PRODUTOS	UNID. DE MEDIDA	VALORES				R\$ 1,00
		2018	2019	2020	2021	TOTAL
REQUISICAO DE PEQUENOS	Porcentagem	25,00	25,00	25,00	25,00	100,00
SOMA.....:		25,00	25,00	25,00	25,00	100,00

METAS FÍSICAS

PRODUTOS	UNID. DE MEDIDA	VALORES				R\$ 1,00
		2018	2019	2020	2021	TOTAL
ENCARGOS COM PRECATORIOS	Porcentagem	25,00	25,00	25,00	25,00	100,00
SOMA.....:		25,00	25,00	25,00	25,00	100,00

TOTAL DOS DADOS FINANCEIROS POR ÓRGÃO

Descrição	VALORES				R\$ 1,00
	2018	2019	2020	2021	TOTAL
0144	12.500.000,00	12.750.000,00	13.132.500,00	13.657.800,00	52.040.300,00



UNIDADE: 0145 - CONTROLADORIA

PROGRAMA: 0103 - FISCALIZACAO E EXELENCIA DOS GASTOS PUBLICO

OBJETIVO:

JUSTIFICATIVA:

PÚBLICO ALVO:

DADOS FINANCEIROS DA AÇÃO

FUNÇÃO: 04 - ADMINISTRACAO

SUB FUNÇÃO: 122 - Administracao Geral

PROJETO ATIVIDADE: 1103 - AQUISICAO DE BENS MOVEIS E IMOVEIS					
FONTE DE RECURSOS	VALORES				R\$ 1,00
	2018	2019	2020	2021	TOTAL
100 - RECURSOS ORDINÁRIOS					
440000 - INVESTIMENTOS	100.000,00	102.000,00	105.060,00	109.262,40	416.322,40
SOMA.....:	100.000,00	102.000,00	105.060,00	109.262,40	416.322,40
PROJETO ATIVIDADE: 2308 - MANUTENCAO DO CONTROLE INTERNO MUNICIPAL					
FONTE DE RECURSOS	VALORES				R\$ 1,00
	2018	2019	2020	2021	TOTAL
100 - RECURSOS ORDINÁRIOS					
310000 - DESPESAS DE CUSTEIO	405.000,00	413.100,00	425.493,00	442.512,72	1.686.105,72
330000 - OUTRAS DESPESAS CORRENTES	95.000,00	96.900,00	99.807,00	103.799,28	395.506,28
SOMA.....:	500.000,00	510.000,00	525.300,00	546.312,00	2.081.612,00

METAS FÍSICAS

PRODUTOS	UNID. DE MEDIDA	VALORES				R\$ 1,00
		2018	2019	2020	2021	TOTAL
AQUISICAO DE BENS MOVEIS E	Porcentagem	25,00	25,00	25,00	25,00	100,00
SOMA.....:		25,00	25,00	25,00	25,00	100,00

METAS FÍSICAS

PRODUTOS	UNID. DE MEDIDA	VALORES				R\$ 1,00
		2018	2019	2020	2021	TOTAL
MANUTENCAO DO CONTROLE	Porcentagem	25,00	25,00	25,00	25,00	100,00
SOMA.....:		25,00	25,00	25,00	25,00	100,00

TOTAL DOS DADOS FINANCEIROS POR ÓRGÃO

Descrição	VALORES				R\$ 1,00
	2018	2019	2020	2021	TOTAL
0145	600.000,00	612.000,00	630.360,00	655.574,40	2.497.934,40



UNIDADE: 0146 - SECRETARIA DE ADMINISTRACAO E PLANEJAMENTO

PROGRAMA: 0104 - GESTAO E DESENVOLVIMENTO ADMINISTRATIVO

OBJETIVO:

JUSTIFICATIVA:

PÚBLICO ALVO:

DADOS FINANCEIROS DA AÇÃO

FUNÇÃO: 04 - ADMINISTRACAO

SUB FUNÇÃO: 121 - Planejamento e Orçamento

PROJETO ATIVIDADE: 2309 - MANUTENCAO DA SECRETARIA DE GESTAO E PLANEJAMENTO					
FONTE DE RECURSOS	VALORES				R\$ 1,00
	2018	2019	2020	2021	TOTAL
100 - RECURSOS ORDINÁRIOS					
310000 - DESPESAS DE CUSTEIO	2.426.500,00	2.475.030,00	2.549.280,90	2.651.252,14	10.102.063,04
330000 - OUTRAS DESPESAS CORRENTES	3.801.000,00	3.877.020,00	3.993.330,60	4.153.063,82	15.824.414,42
116 - CONTRIBUIÇÃO DE INTERVENÇÃO DO					
330000 - OUTRAS DESPESAS CORRENTES	300.000,00	306.000,00	315.180,00	327.787,20	1.248.967,20
170 - COMPENSAÇÕES FINANCEIRAS DE					
330000 - OUTRAS DESPESAS CORRENTES	120.000,00	122.400,00	126.072,00	131.114,88	499.586,88
SOMA.....:	6.647.500,00	6.780.450,00	6.983.863,50	7.263.218,04	27.675.031,54

DADOS FINANCEIROS DA AÇÃO

FUNÇÃO: 04 - ADMINISTRACAO

SUB FUNÇÃO: 122 - Administracao Geral

PROJETO ATIVIDADE: 1104 - AQUISICAO DE MOVEIS EIMOVEIS					
FONTE DE RECURSOS	VALORES				R\$ 1,00
	2018	2019	2020	2021	TOTAL
100 - RECURSOS ORDINÁRIOS					
440000 - INVESTIMENTOS	100.000,00	102.000,00	105.060,00	109.262,40	416.322,40
123 - TRANSFERÊNCIAS DE CONVÊNIOS -					
440000 - INVESTIMENTOS	700.000,00	714.000,00	735.420,00	764.836,80	2.914.256,80
SOMA.....:	800.000,00	816.000,00	840.480,00	874.099,20	3.330.579,20

PROJETO ATIVIDADE: 2310 - MANUTENCAO E CONSERVACAO DE PREDIOS PUBLICOS					
FONTE DE RECURSOS	VALORES				R\$ 1,00
	2018	2019	2020	2021	TOTAL
100 - RECURSOS ORDINÁRIOS					
330000 - OUTRAS DESPESAS CORRENTES	90.000,00	91.800,00	94.554,00	98.336,16	374.690,16
440000 - INVESTIMENTOS	10.000,00	10.200,00	10.506,00	10.926,24	41.632,24
123 - TRANSFERÊNCIAS DE CONVÊNIOS -					
330000 - OUTRAS DESPESAS CORRENTES	50.000,00	51.000,00	52.530,00	54.631,20	208.161,20
SOMA.....:	150.000,00	153.000,00	157.590,00	163.893,60	624.483,60

PROJETO ATIVIDADE: 2311 - MANUTENCAO DOS CEMITERIOS MUNICIPAIS					
FONTE DE RECURSOS	VALORES				R\$ 1,00
	2018	2019	2020	2021	TOTAL
100 - RECURSOS ORDINÁRIOS					
330000 - OUTRAS DESPESAS CORRENTES	90.000,00	91.800,00	94.554,00	98.336,16	374.690,16
440000 - INVESTIMENTOS	10.000,00	10.200,00	10.506,00	10.926,24	41.632,24
SOMA.....:	100.000,00	102.000,00	105.060,00	109.262,40	416.322,40

PROJETO ATIVIDADE: 2312 - CONTRIBUICAO PREVIDENCIARIA					
FONTE DE RECURSOS	VALORES				R\$ 1,00
	2018	2019	2020	2021	TOTAL
100 - RECURSOS ORDINÁRIOS					
310000 - DESPESAS DE CUSTEIO	3.438.981,25	3.507.760,88	3.612.993,70	3.757.513,45	14.317.249,28
330000 - OUTRAS DESPESAS CORRENTES	20.000,00	20.400,00	21.012,00	21.852,48	83.264,48
SOMA.....:	3.458.981,25	3.528.160,88	3.634.005,70	3.779.365,93	14.400.513,76

**DADOS FINANCEIROS DA AÇÃO**

FUNÇÃO: 04 - ADMINISTRACAO

SUB FUNÇÃO: 125 - Normatizacao e Fiscalizacao

PROJETO ATIVIDADE: 2313 - MANUTENCAO E CONSERVACAO DO SMT					
FONTE DE RECURSOS	VALORES				R\$ 1,00
	2018	2019	2020	2021	TOTAL
100 - RECURSOS ORDINÁRIOS					
310000 - DESPESAS DE CUSTEIO	100.000,00	102.000,00	105.060,00	109.262,40	416.322,40
330000 - OUTRAS DESPESAS CORRENTES	90.000,00	91.800,00	94.554,00	98.336,16	374.690,16
440000 - INVESTIMENTOS	10.000,00	10.200,00	10.506,00	10.926,24	41.632,24
SOMA.....:	200.000,00	204.000,00	210.120,00	218.524,80	832.644,80

DADOS FINANCEIROS DA AÇÃO

FUNÇÃO: 19 - CIENCIA E TECNOLOGIA

SUB FUNÇÃO: 573 - Difusao do Conhecimento Científico e Tecnológico

PROJETO ATIVIDADE: 1105 - INVESTIMENTO EM CIENCIA E TECNOLOGIA					
FONTE DE RECURSOS	VALORES				R\$ 1,00
	2018	2019	2020	2021	TOTAL
100 - RECURSOS ORDINÁRIOS					
330000 - OUTRAS DESPESAS CORRENTES	35.000,00	35.700,00	36.771,00	38.241,84	145.712,84
440000 - INVESTIMENTOS	15.000,00	15.300,00	15.759,00	16.389,36	62.448,36
SOMA.....:	50.000,00	51.000,00	52.530,00	54.631,20	208.161,20

METAS FÍSICAS

PRODUTOS	UNID. DE MEDIDA	VALORES				R\$ 1,00
		2018	2019	2020	2021	TOTAL
AQUISICAO DE MOVEIS E IMOVEIS	Porcentagem	25,00	25,00	25,00	25,00	100,00
SOMA.....:		25,00	25,00	25,00	25,00	100,00

METAS FÍSICAS

PRODUTOS	UNID. DE MEDIDA	VALORES				R\$ 1,00
		2018	2019	2020	2021	TOTAL
INVESTIMENTO EM CIENCIA E	Porcentagem	25,00	25,00	25,00	25,00	100,00
SOMA.....:		25,00	25,00	25,00	25,00	100,00

METAS FÍSICAS

PRODUTOS	UNID. DE MEDIDA	VALORES				R\$ 1,00
		2018	2019	2020	2021	TOTAL
MANUTENCAO DA SECRETARIA	Porcentagem	25,00	25,00	25,00	25,00	100,00
SOMA.....:		25,00	25,00	25,00	25,00	100,00

METAS FÍSICAS

PRODUTOS	UNID. DE MEDIDA	VALORES				R\$ 1,00
		2018	2019	2020	2021	TOTAL
MANUTENCAO E CONSERVACAO	Porcentagem	25,00	25,00	25,00	25,00	100,00
SOMA.....:		25,00	25,00	25,00	25,00	100,00

METAS FÍSICAS

PRODUTOS	UNID. DE MEDIDA	VALORES				R\$ 1,00
		2018	2019	2020	2021	TOTAL
MANUTENCAO DOS CEMITERIOS	Porcentagem	25,00	25,00	25,00	25,00	100,00
SOMA.....:		25,00	25,00	25,00	25,00	100,00

METAS FÍSICAS

PRODUTOS	UNID. DE MEDIDA	VALORES				R\$ 1,00
		2018	2019	2020	2021	TOTAL
CONTRIBUICAO PREVIDENCIARIA	Porcentagem	25,00	25,00	25,00	25,00	100,00



SOMA.....:	25,00	25,00	25,00	25,00	100,00
------------	-------	-------	-------	-------	--------

METAS FÍSICAS

PRODUTOS	UNID. DE MEDIDA	VALORES				R\$ 1,00
		2018	2019	2020	2021	TOTAL
MANUTENCAO E CONSERVACAO	Porcentagem	25,00	25,00	25,00	25,00	100,00
SOMA.....:		25,00	25,00	25,00	25,00	100,00

TOTAL DOS DADOS FINANCEIROS POR ÓRGÃO

Descrição	VALORES				R\$ 1,00
	2018	2019	2020	2021	TOTAL
0146	11.406.481,25	11.634.610,88	11.983.649,20	12.462.995,17	47.487.736,50



UNIDADE: 0147 - SECRETARIA MUNICIPAL DE FINANÇAS

PROGRAMA: 0105 - GESTÃO E MODERNIZAÇÃO FINANCEIRA

OBJETIVO:

JUSTIFICATIVA:

PÚBLICO ALVO:

DADOS FINANCEIROS DA AÇÃO

FUNÇÃO: 04 - ADMINISTRAÇÃO

SUB FUNÇÃO: 122 - Administração Geral

PROJETO ATIVIDADE: 1106 - AQUISIÇÃO DE MOVEIS E IMOVEIS					
FONTE DE RECURSOS	VALORES				R\$ 1,00
	2018	2019	2020	2021	TOTAL
100 - RECURSOS ORDINÁRIOS					
440000 - INVESTIMENTOS	100.000,00	102.000,00	105.060,00	109.262,40	416.322,40
123 - TRANSFERÊNCIAS DE CONVÊNIOS -					
440000 - INVESTIMENTOS	200.000,00	204.000,00	210.120,00	218.524,80	832.644,80
SOMA.....:	300.000,00	306.000,00	315.180,00	327.787,20	1.248.967,20

DADOS FINANCEIROS DA AÇÃO

FUNÇÃO: 04 - ADMINISTRAÇÃO

SUB FUNÇÃO: 123 - Administração Financeira

PROJETO ATIVIDADE: 2314 - MANUTENÇÃO DA SECRETARIA DE FINANÇAS					
FONTE DE RECURSOS	VALORES				R\$ 1,00
	2018	2019	2020	2021	TOTAL
100 - RECURSOS ORDINÁRIOS					
310000 - DESPESAS DE CUSTEIO	2.087.000,00	2.128.740,00	2.192.602,20	2.280.306,29	8.688.648,49
330000 - OUTRAS DESPESAS CORRENTES	527.000,00	537.540,00	553.666,20	575.812,85	2.194.019,05
116 - CONTRIBUIÇÃO DE INTERVENÇÃO DO					
330000 - OUTRAS DESPESAS CORRENTES	50.000,00	51.000,00	52.530,00	54.631,20	208.161,20
170 - COMPENSAÇÕES FINANCEIRAS DE					
330000 - OUTRAS DESPESAS CORRENTES	50.000,00	51.000,00	52.530,00	54.631,20	208.161,20
SOMA.....:	2.714.000,00	2.768.280,00	2.851.328,40	2.965.381,54	11.298.989,94

PROJETO ATIVIDADE: 2315 - MANUTENÇÃO DA CONTABILIDADE					
FONTE DE RECURSOS	VALORES				R\$ 1,00
	2018	2019	2020	2021	TOTAL
100 - RECURSOS ORDINÁRIOS					
310000 - DESPESAS DE CUSTEIO	150.000,00	153.000,00	157.590,00	163.893,60	624.483,60
330000 - OUTRAS DESPESAS CORRENTES	40.000,00	40.800,00	42.024,00	43.704,96	166.528,96
SOMA.....:	190.000,00	193.800,00	199.614,00	207.598,56	791.012,56

PROJETO ATIVIDADE: 2316 - CONTRIBUIÇÃO AO PASEP					
FONTE DE RECURSOS	VALORES				R\$ 1,00
	2018	2019	2020	2021	TOTAL
100 - RECURSOS ORDINÁRIOS					
330000 - OUTRAS DESPESAS CORRENTES	1.050.000,00	1.071.000,00	1.103.130,00	1.147.255,20	4.371.385,20
116 - CONTRIBUIÇÃO DE INTERVENÇÃO DO					
330000 - OUTRAS DESPESAS CORRENTES	15.000,00	15.300,00	15.759,00	16.389,36	62.448,36
170 - COMPENSAÇÕES FINANCEIRAS DE					
330000 - OUTRAS DESPESAS CORRENTES	15.000,00	15.300,00	15.759,00	16.389,36	62.448,36
SOMA.....:	1.080.000,00	1.101.600,00	1.134.648,00	1.180.033,92	4.496.281,92

PROJETO ATIVIDADE: 2317 - CONTRIBUIÇÃO SOCIAIS					
FONTE DE RECURSOS	VALORES				R\$ 1,00
	2018	2019	2020	2021	TOTAL
100 - RECURSOS ORDINÁRIOS					
330000 - OUTRAS DESPESAS CORRENTES	50.000,00	51.000,00	52.530,00	54.631,20	208.161,20
123 - TRANSFERÊNCIAS DE CONVÊNIOS -					
330000 - OUTRAS DESPESAS CORRENTES	8.000,00	8.160,00	8.404,80	8.740,99	33.305,79
170 - COMPENSAÇÕES FINANCEIRAS DE					
330000 - OUTRAS DESPESAS CORRENTES	8.000,00	8.160,00	8.404,80	8.740,99	33.305,79



SOMA.....:	66.000,00	67.320,00	69.339,60	72.113,18	274.772,78
PROJETO ATIVIDADE: 2318 - MANUTENÇÃO DA ARRECAÇÃO MUNICIPAL					
FONTE DE RECURSOS	VALORES				
	2018	2019	2020	2021	TOTAL
100 - RECURSOS ORDINÁRIOS					
310000 - DESPESAS DE CUSTEIO	19.000,00	19.380,00	19.961,40	20.759,86	79.101,26
330000 - OUTRAS DESPESAS CORRENTES	51.000,00	52.020,00	53.580,60	55.723,82	212.324,42
SOMA.....:	70.000,00	71.400,00	73.542,00	76.483,68	291.425,68

METAS FÍSICAS

PRODUTOS	UNID. DE MEDIDA	VALORES				
		2018	2019	2020	2021	TOTAL
AQUISIÇÃO DE MOVEIS E IMOVEIS	Porcentagem	25,00	25,00	25,00	25,00	100,00
SOMA.....:		25,00	25,00	25,00	25,00	100,00

METAS FÍSICAS

PRODUTOS	UNID. DE MEDIDA	VALORES				
		2018	2019	2020	2021	TOTAL
MANUTENÇÃO DA SECRETARIA	Porcentagem	25,00	25,00	25,00	25,00	100,00
SOMA.....:		25,00	25,00	25,00	25,00	100,00

METAS FÍSICAS

PRODUTOS	UNID. DE MEDIDA	VALORES				
		2018	2019	2020	2021	TOTAL
MANUTENÇÃO DA	Porcentagem	25,00	25,00	25,00	25,00	100,00
SOMA.....:		25,00	25,00	25,00	25,00	100,00

METAS FÍSICAS

PRODUTOS	UNID. DE MEDIDA	VALORES				
		2018	2019	2020	2021	TOTAL
CONTRIBUIÇÃO AO PASEP	Porcentagem	25,00	25,00	25,00	25,00	100,00
SOMA.....:		25,00	25,00	25,00	25,00	100,00

METAS FÍSICAS

PRODUTOS	UNID. DE MEDIDA	VALORES				
		2018	2019	2020	2021	TOTAL
CONTRIBUIÇÃO SOCIAIS	Porcentagem	25,00	25,00	25,00	25,00	100,00
SOMA.....:		25,00	25,00	25,00	25,00	100,00

METAS FÍSICAS

PRODUTOS	UNID. DE MEDIDA	VALORES				
		2018	2019	2020	2021	TOTAL
MANUTENÇÃO DA ARRECAÇÃO	Porcentagem	25,00	25,00	25,00	25,00	100,00
SOMA.....:		25,00	25,00	25,00	25,00	100,00

OBJETIVO:

JUSTIFICATIVA:

PÚBLICO ALVO:

DADOS FINANCEIROS DA AÇÃO

FUNÇÃO: 04 - ADMINISTRACAO

SUB FUNÇÃO: 123 - Administracao Financeira

PROJETO ATIVIDADE: 1107 - PROGRAMA DE MELHORIA DA ARRECADACAO TRIBUTARIA - PMAT					
FONTE DE RECURSOS	VALORES				
	2018	2019	2020	2021	TOTAL
190 - OPERAÇÕES DE CRÉDITO INTERNAS					



ELABORAÇÃO PPA PLANO PLURIANUAL 2018 / 2021

330000 - OUTRAS DESPESAS CORRENTES	300.000,00	306.000,00	315.180,00	327.787,20	1.248.967,20
440000 - INVESTIMENTOS	2.200.000,00	2.244.000,00	2.311.320,00	2.403.772,80	9.159.092,80
SOMA.....:	2.500.000,00	2.550.000,00	2.626.500,00	2.731.560,00	10.408.060,00

METAS FÍSICAS

PRODUTOS	UNID. DE MEDIDA	VALORES				R\$ 1,00
		2018	2019	2020	2021	TOTAL
PROGRAMA DE MELHORIA DA	Porcentagem	25,00	25,00	25,00	25,00	100,00
SOMA.....:		25,00	25,00	25,00	25,00	100,00

TOTAL DOS DADOS FINANCEIROS POR ÓRGÃO

Descrição	VALORES				R\$ 1,00
	2018	2019	2020	2021	TOTAL
0147	2.500.000,00	2.550.000,00	2.626.500,00	2.731.560,00	10.408.060,00



UNIDADE: 0148 - SERVIÇOS URBANOS

PROGRAMA: 0108 - MODERNIZAÇÃO E DESENVOLVIMENTO URBANO

OBJETIVO:

JUSTIFICATIVA:

PÚBLICO ALVO:

DADOS FINANCEIROS DA AÇÃO

FUNÇÃO: 04 - ADMINISTRACAO

SUB FUNÇÃO: 122 - Administracao Geral

PROJETO ATIVIDADE: 1109 - AQUISICAO DE MOVEIS E IMOVEIS					
FONTE DE RECURSOS	VALORES				R\$ 1,00
	2018	2019	2020	2021	TOTAL
100 - RECURSOS ORDINÁRIOS					
440000 - INVESTIMENTOS	100.000,00	102.000,00	105.060,00	109.262,40	416.322,40
123 - TRANSFERÊNCIAS DE CONVÊNIOS -					
440000 - INVESTIMENTOS	150.000,00	153.000,00	157.590,00	163.893,60	624.483,60
SOMA.....:	250.000,00	255.000,00	262.650,00	273.156,00	1.040.806,00

DADOS FINANCEIROS DA AÇÃO

FUNÇÃO: 15 - URBANISMO

SUB FUNÇÃO: 451 - Infra-Estrutura Urbana

PROJETO ATIVIDADE: 1110 - CONSTRUÇÃO DE PRAÇAS PARQUE E JARDINS					
FONTE DE RECURSOS	VALORES				R\$ 1,00
	2018	2019	2020	2021	TOTAL
100 - RECURSOS ORDINÁRIOS					
440000 - INVESTIMENTOS	200.000,00	204.000,00	210.120,00	218.524,80	832.644,80
123 - TRANSFERÊNCIAS DE CONVÊNIOS -					
440000 - INVESTIMENTOS	250.000,00	255.000,00	262.650,00	273.156,00	1.040.806,00
SOMA.....:	450.000,00	459.000,00	472.770,00	491.680,80	1.873.450,80

PROJETO ATIVIDADE: 1111 - PAVIMENTAÇÃO ASFALTICA					
FONTE DE RECURSOS	VALORES				R\$ 1,00
	2018	2019	2020	2021	TOTAL
100 - RECURSOS ORDINÁRIOS					
330000 - OUTRAS DESPESAS CORRENTES	100.000,00	102.000,00	105.060,00	109.262,40	416.322,40
440000 - INVESTIMENTOS	750.000,00	765.000,00	787.950,00	819.468,00	3.122.418,00
123 - TRANSFERÊNCIAS DE CONVÊNIOS -					
440000 - INVESTIMENTOS	500.000,00	510.000,00	525.300,00	546.312,00	2.081.612,00
127 - TRANSFERÊNCIAS DE CONVÊNIOS - ESTADO					
440000 - INVESTIMENTOS	500.000,00	510.000,00	525.300,00	546.312,00	2.081.612,00
170 - COMPENSAÇÕES FINANCEIRAS DE					
330000 - OUTRAS DESPESAS CORRENTES	100.000,00	102.000,00	105.060,00	109.262,40	416.322,40
SOMA.....:	1.950.000,00	1.989.000,00	2.048.670,00	2.130.616,80	8.118.286,80

PROJETO ATIVIDADE: 2320 - MANUTENÇÃO E CONSERVAÇÃO DA MALHA VIARIA MUNICIPAL					
FONTE DE RECURSOS	VALORES				R\$ 1,00
	2018	2019	2020	2021	TOTAL
100 - RECURSOS ORDINÁRIOS					
330000 - OUTRAS DESPESAS CORRENTES	320.000,00	326.400,00	336.192,00	349.639,68	1.332.231,68
170 - COMPENSAÇÕES FINANCEIRAS DE					
330000 - OUTRAS DESPESAS CORRENTES	200.000,00	204.000,00	210.120,00	218.524,80	832.644,80
SOMA.....:	520.000,00	530.400,00	546.312,00	568.164,48	2.164.876,48

DADOS FINANCEIROS DA AÇÃO

FUNÇÃO: 15 - URBANISMO

SUB FUNÇÃO: 452 - Serviços Urbanos

PROJETO ATIVIDADE: 2321 - MANUTENÇÃO DA LIMPEZA PUBLICA					
FONTE DE RECURSOS	VALORES				R\$ 1,00
	2018	2019	2020	2021	TOTAL
100 - RECURSOS ORDINÁRIOS					



ELABORAÇÃO PPA PLANO PLURIANUAL 2018 / 2021

310000 - DESPESAS DE CUSTEIO	5.000.000,00	5.100.000,00	5.253.000,00	5.463.120,00	20.816.120,00
330000 - OUTRAS DESPESAS CORRENTES	4.905.000,00	5.003.100,00	5.153.193,00	5.359.320,72	20.420.613,72
123 - TRANSFERÊNCIAS DE CONVÊNIOS -					
330000 - OUTRAS DESPESAS CORRENTES	49.500,00	50.490,00	52.004,70	54.084,89	206.079,59
127 - TRANSFERÊNCIAS DE CONVÊNIOS - ESTADO					
330000 - OUTRAS DESPESAS CORRENTES	49.500,00	50.490,00	52.004,70	54.084,89	206.079,59
SOMA.....:	10.004.000,00	10.204.080,00	10.510.202,40	10.930.610,50	41.648.892,90

PROJETO ATIVIDADE: 2322 - MANUTENÇÃO E CONSERVAÇÃO DE PRAÇAS PARQUES E JARDINS

FONTE DE RECURSOS	VALORES					R\$ 1,00
	2018	2019	2020	2021	TOTAL	
100 - RECURSOS ORDINÁRIOS						
330000 - OUTRAS DESPESAS CORRENTES	160.000,00	163.200,00	168.096,00	174.819,84	666.115,84	
123 - TRANSFERÊNCIAS DE CONVÊNIOS -						
330000 - OUTRAS DESPESAS CORRENTES	48.000,00	48.960,00	50.428,80	52.445,95	199.834,75	
127 - TRANSFERÊNCIAS DE CONVÊNIOS - ESTADO						
330000 - OUTRAS DESPESAS CORRENTES	48.000,00	48.960,00	50.428,80	52.445,95	199.834,75	
SOMA.....:	256.000,00	261.120,00	268.953,60	279.711,74	1.065.785,34	

METAS FÍSICAS

PRODUTOS	UNID. DE MEDIDA	VALORES					R\$ 1,00
		2018	2019	2020	2021	TOTAL	
AQUISICAO DE MOVEIS E IMOVEIS	Porcentagem	25,00	25,00	25,00	25,00	100,00	
SOMA.....:		25,00	25,00	25,00	25,00	100,00	

METAS FÍSICAS

PRODUTOS	UNID. DE MEDIDA	VALORES					R\$ 1,00
		2018	2019	2020	2021	TOTAL	
CONSTRUÇÃO DE PRAÇAS	Porcentagem	25,00	25,00	25,00	25,00	100,00	
SOMA.....:		25,00	25,00	25,00	25,00	100,00	

METAS FÍSICAS

PRODUTOS	UNID. DE MEDIDA	VALORES					R\$ 1,00
		2018	2019	2020	2021	TOTAL	
PAVIMENTAÇÃO ASFALTICA	Porcentagem	25,00	25,00	25,00	25,00	100,00	
SOMA.....:		25,00	25,00	25,00	25,00	100,00	

METAS FÍSICAS

PRODUTOS	UNID. DE MEDIDA	VALORES					R\$ 1,00
		2018	2019	2020	2021	TOTAL	
MANUTENÇÃO E CONSERVAÇÃO	Porcentagem	25,00	25,00	25,00	25,00	100,00	
SOMA.....:		25,00	25,00	25,00	25,00	100,00	

METAS FÍSICAS

PRODUTOS	UNID. DE MEDIDA	VALORES					R\$ 1,00
		2018	2019	2020	2021	TOTAL	
MANUTENÇÃO DA LIMPEZA	Porcentagem	25,00	25,00	25,00	25,00	100,00	
SOMA.....:		25,00	25,00	25,00	25,00	100,00	

METAS FÍSICAS

PRODUTOS	UNID. DE MEDIDA	VALORES					R\$ 1,00
		2018	2019	2020	2021	TOTAL	
MANUTENÇÃO E CONSERVAÇÃO	Porcentagem	25,00	25,00	25,00	25,00	100,00	
SOMA.....:		25,00	25,00	25,00	25,00	100,00	

TOTAL DOS DADOS FINANCEIROS POR ÓRGÃO

--



MUNICÍPIO DE FORMOSA

ELABORAÇÃO PPA PLANO PLURIANUAL 2018 / 2021

Descrição	VALORES				R\$ 1,00
	2018	2019	2020	2021	TOTAL
0148	13.430.000,00	13.698.600,00	14.109.558,00	14.673.940,32	55.912.098,32



UNIDADE: 0149 - SECRETARIA MUNICIPAL DE HABITAÇÃO

PROGRAMA: 0109 - SECRETARIA MUNICIPAL DE HABITAÇÃO

OBJETIVO:

JUSTIFICATIVA:

PÚBLICO ALVO:

DADOS FINANCEIROS DA AÇÃO

FUNÇÃO: 04 - ADMINISTRACAO

SUB FUNÇÃO: 122 - Administracao Geral

PROJETO ATIVIDADE: 2323 - MANUTENÇÃO DA SECRETARIA DE HABITAÇÃO					
FONTE DE RECURSOS	VALORES				R\$ 1,00
	2018	2019	2020	2021	TOTAL
100 - RECURSOS ORDINÁRIOS					
310000 - DESPESAS DE CUSTEIO	197.500,00	201.450,00	207.493,50	215.793,24	822.236,74
330000 - OUTRAS DESPESAS CORRENTES	82.500,00	84.150,00	86.674,50	90.141,48	343.465,98
440000 - INVESTIMENTOS	200.000,00	204.000,00	210.120,00	218.524,80	832.644,80
SOMA.....:	480.000,00	489.600,00	504.288,00	524.459,52	1.998.347,52

DADOS FINANCEIROS DA AÇÃO

FUNÇÃO: 16 - HABITACAO

SUB FUNÇÃO: 482 - Habitacao Urbana

PROJETO ATIVIDADE: 1112 - REFORMA DE CASAS POPULARES					
FONTE DE RECURSOS	VALORES				R\$ 1,00
	2018	2019	2020	2021	TOTAL
100 - RECURSOS ORDINÁRIOS					
440000 - INVESTIMENTOS	200.000,00	204.000,00	210.120,00	218.524,80	832.644,80
123 - TRANSFERÊNCIAS DE CONVÊNIOS -					
440000 - INVESTIMENTOS	400.000,00	408.000,00	420.240,00	437.049,60	1.665.289,60
127 - TRANSFERÊNCIAS DE CONVÊNIOS - ESTADO					
440000 - INVESTIMENTOS	420.000,00	428.400,00	441.252,00	458.902,08	1.748.554,08
SOMA.....:	1.020.000,00	1.040.400,00	1.071.612,00	1.114.476,48	4.246.488,48

PROJETO ATIVIDADE: 1113 - CONSTRUÇÃO DE CASAS POPULARES					
FONTE DE RECURSOS	VALORES				R\$ 1,00
	2018	2019	2020	2021	TOTAL
100 - RECURSOS ORDINÁRIOS					
440000 - INVESTIMENTOS	100.000,00	102.000,00	105.060,00	109.262,40	416.322,40
123 - TRANSFERÊNCIAS DE CONVÊNIOS -					
440000 - INVESTIMENTOS	600.000,00	612.000,00	630.360,00	655.574,40	2.497.934,40
127 - TRANSFERÊNCIAS DE CONVÊNIOS - ESTADO					
440000 - INVESTIMENTOS	300.000,00	306.000,00	315.180,00	327.787,20	1.248.967,20
SOMA.....:	1.000.000,00	1.020.000,00	1.050.600,00	1.092.624,00	4.163.224,00

METAS FÍSICAS

PRODUTOS	UNID. DE MEDIDA	VALORES				R\$ 1,00
		2018	2019	2020	2021	TOTAL
REFORMA DE CASAS POPULARES	Porcentagem	25,00	25,00	25,00	25,00	100,00
SOMA.....:		25,00	25,00	25,00	25,00	100,00

METAS FÍSICAS

PRODUTOS	UNID. DE MEDIDA	VALORES				R\$ 1,00
		2018	2019	2020	2021	TOTAL
CONSTRUÇÃO DE CASAS	Porcentagem	25,00	25,00	25,00	25,00	100,00
SOMA.....:		25,00	25,00	25,00	25,00	100,00

METAS FÍSICAS

PRODUTOS	UNID. DE MEDIDA	VALORES				R\$ 1,00
		2018	2019	2020	2021	TOTAL



MUNICÍPIO DE FORMOSA

ELABORAÇÃO PPA PLANO PLURIANUAL 2018 / 2021

MANUTENÇÃO DA SECRETARIA	Porcentagem	25,00	25,00	25,00	25,00	100,00
SOMA.....:		25,00	25,00	25,00	25,00	100,00

TOTAL DOS DADOS FINANCEIROS POR ÓRGÃO

Descrição	VALORES				R\$ 1,00
	2018	2019	2020	2021	TOTAL
0149	2.500.000,00	2.550.000,00	2.626.500,00	2.731.560,00	10.408.060,00



UNIDADE: 0150 - ILUMINAÇÃO PÚBLICA

PROGRAMA: 0110 - CIDADE ILUMINADA PARA TODOS

OBJETIVO:

JUSTIFICATIVA:

PÚBLICO ALVO:

DADOS FINANCEIROS DA AÇÃO

FUNÇÃO: 04 - ADMINISTRAÇÃO

SUB FUNÇÃO: 122 - Administração Geral

PROJETO ATIVIDADE: 1114 - AQUISIÇÃO DE MOVEIS E IMOVEIS					
FONTE DE RECURSOS	VALORES				R\$ 1,00
	2018	2019	2020	2021	TOTAL
100 - RECURSOS ORDINÁRIOS					
440000 - INVESTIMENTOS	40.000,00	40.800,00	42.024,00	43.704,96	166.528,96
117 - CONTRIBUIÇÃO PARA O CUSTEIO DOS					
440000 - INVESTIMENTOS	480.000,00	489.600,00	504.288,00	524.459,52	1.998.347,52
127 - TRANSFERÊNCIAS DE CONVÊNIOS - ESTADO					
440000 - INVESTIMENTOS	480.000,00	489.600,00	504.288,00	524.459,52	1.998.347,52
SOMA.....:	1.000.000,00	1.020.000,00	1.050.600,00	1.092.624,00	4.163.224,00

DADOS FINANCEIROS DA AÇÃO

FUNÇÃO: 15 - URBANISMO

SUB FUNÇÃO: 452 - Serviços Urbanos

PROJETO ATIVIDADE: 2324 - MANUTENÇÃO E CONSERVAÇÃO DA ILUMINAÇÃO PÚBLICA MUNICIPAL					
FONTE DE RECURSOS	VALORES				R\$ 1,00
	2018	2019	2020	2021	TOTAL
100 - RECURSOS ORDINÁRIOS					
310000 - DESPESAS DE CUSTEIO	5.000.000,00	5.100.000,00	5.253.000,00	5.463.120,00	20.816.120,00
330000 - OUTRAS DESPESAS CORRENTES	1.718.000,00	1.752.360,00	1.804.930,80	1.877.128,03	7.152.418,83
117 - CONTRIBUIÇÃO PARA O CUSTEIO DOS					
330000 - OUTRAS DESPESAS CORRENTES	3.782.000,00	3.857.640,00	3.973.369,20	4.132.303,97	15.745.313,17
SOMA.....:	10.500.000,00	10.710.000,00	11.031.300,00	11.472.552,00	43.713.852,00

METAS FÍSICAS

PRODUTOS	UNID. DE MEDIDA	VALORES				R\$ 1,00
		2018	2019	2020	2021	TOTAL
AQUISIÇÃO DE MOVEIS E IMOVEIS	Porcentagem	25,00	25,00	25,00	25,00	100,00
SOMA.....:		25,00	25,00	25,00	25,00	100,00

METAS FÍSICAS

PRODUTOS	UNID. DE MEDIDA	VALORES				R\$ 1,00
		2018	2019	2020	2021	TOTAL
MANUTENÇÃO E CONSERVAÇÃO	Porcentagem	25,00	25,00	25,00	25,00	100,00
SOMA.....:		25,00	25,00	25,00	25,00	100,00

TOTAL DOS DADOS FINANCEIROS POR ÓRGÃO

Descrição	VALORES				R\$ 1,00
	2018	2019	2020	2021	TOTAL
0150	11.500.000,00	11.730.000,00	12.081.900,00	12.565.176,00	47.877.076,00



UNIDADE: 0151 - SECRETARIA MUNICIPAL DE OBRAS

PROGRAMA: 0111 - VALORIZAÇÃO DA INFRA-ESTRUTURA URBANA

OBJETIVO:

JUSTIFICATIVA:

PÚBLICO ALVO:

DADOS FINANCEIROS DA AÇÃO

FUNÇÃO: 04 - ADMINISTRACAO

SUB FUNÇÃO: 122 - Administracao Geral

PROJETO ATIVIDADE: 1115 - AQUISIÇÃO DE MOVEIS E IMOVEIS					
FONTE DE RECURSOS	VALORES				R\$ 1,00
	2018	2019	2020	2021	TOTAL
100 - RECURSOS ORDINÁRIOS					
440000 - INVESTIMENTOS	200.000,00	204.000,00	210.120,00	218.524,80	832.644,80
123 - TRANSFERÊNCIAS DE CONVÊNIOS -					
440000 - INVESTIMENTOS	200.000,00	204.000,00	210.120,00	218.524,80	832.644,80
127 - TRANSFERÊNCIAS DE CONVÊNIOS - ESTADO					
440000 - INVESTIMENTOS	300.000,00	306.000,00	315.180,00	327.787,20	1.248.967,20
193 - ALIENAÇÃO DE BENS - IMÓVEIS					
440000 - INVESTIMENTOS	800.000,00	816.000,00	840.480,00	874.099,20	3.330.579,20
SOMA.....:	1.500.000,00	1.530.000,00	1.575.900,00	1.638.936,00	6.244.836,00
PROJETO ATIVIDADE: 2325 - MANUTENÇÃO E CONSERVAÇÃO DA SECRETARIA DE OBRAS					
FONTE DE RECURSOS	VALORES				R\$ 1,00
	2018	2019	2020	2021	TOTAL
100 - RECURSOS ORDINÁRIOS					
310000 - DESPESAS DE CUSTEIO	4.182.000,00	4.265.640,00	4.393.609,20	4.569.353,57	17.410.602,77
330000 - OUTRAS DESPESAS CORRENTES	1.998.000,00	2.037.960,00	2.099.098,80	2.183.062,75	8.318.121,55
170 - COMPENSAÇÕES FINANCEIRAS DE					
330000 - OUTRAS DESPESAS CORRENTES	500.000,00	510.000,00	525.300,00	546.312,00	2.081.612,00
SOMA.....:	6.680.000,00	6.813.600,00	7.018.008,00	7.298.728,32	27.810.336,32

DADOS FINANCEIROS DA AÇÃO

FUNÇÃO: 15 - URBANISMO

SUB FUNÇÃO: 451 - Infra-Estrutura Urbana

PROJETO ATIVIDADE: 1116 - CONSTRUÇÃO DE PREDIOS PUBLICOS MUNICIPAIS					
FONTE DE RECURSOS	VALORES				R\$ 1,00
	2018	2019	2020	2021	TOTAL
100 - RECURSOS ORDINÁRIOS					
440000 - INVESTIMENTOS	150.000,00	153.000,00	157.590,00	163.893,60	624.483,60
123 - TRANSFERÊNCIAS DE CONVÊNIOS -					
440000 - INVESTIMENTOS	150.000,00	153.000,00	157.590,00	163.893,60	624.483,60
127 - TRANSFERÊNCIAS DE CONVÊNIOS - ESTADO					
440000 - INVESTIMENTOS	1.000.000,00	1.020.000,00	1.050.600,00	1.092.624,00	4.163.224,00
192 - ALIENAÇÃO DE BENS - MÓVEIS					
440000 - INVESTIMENTOS	200.000,00	204.000,00	210.120,00	218.524,80	832.644,80
193 - ALIENAÇÃO DE BENS - IMÓVEIS					
440000 - INVESTIMENTOS	1.000.000,00	1.020.000,00	1.050.600,00	1.092.624,00	4.163.224,00
SOMA.....:	2.500.000,00	2.550.000,00	2.626.500,00	2.731.560,00	10.408.060,00

METAS FÍSICAS

PRODUTOS	UNID. DE MEDIDA	VALORES				R\$ 1,00
		2018	2019	2020	2021	TOTAL
AQUISIÇÃO DE MOVEIS E IMOVEIS	Porcentagem	25,00	25,00	25,00	25,00	100,00
SOMA.....:		25,00	25,00	25,00	25,00	100,00

METAS FÍSICAS

PRODUTOS	UNID. DE MEDIDA	VALORES				R\$ 1,00
		2018	2019	2020	2021	TOTAL



ELABORAÇÃO PPA PLANO PLURIANUAL 2018 / 2021

CONSTRUÇÃO DE PREDIOS	Porcentagem	25,00	25,00	25,00	25,00	100,00
SOMA.....:		25,00	25,00	25,00	25,00	100,00

METAS FÍSICAS

PRODUTOS	UNID. DE MEDIDA	VALORES				R\$ 1,00
		2018	2019	2020	2021	TOTAL
MANUTENÇÃO E CONSERVAÇÃO	Porcentagem	25,00	25,00	25,00	25,00	100,00
SOMA.....:		25,00	25,00	25,00	25,00	100,00

TOTAL DOS DADOS FINANCEIROS POR ÓRGÃO

Descrição	VALORES				R\$ 1,00
	2018	2019	2020	2021	TOTAL
0151	10.680.000,00	10.893.600,00	11.220.408,00	11.669.224,32	44.463.232,32



UNIDADE: 0152 - SECRETARIA DE COMERCIO E TURISMO

PROGRAMA: 0112 - IMPLEMENTAÇÃO E VALORIZAÇÃO DO COMERCIO LOCAL

OBJETIVO:

JUSTIFICATIVA:

PÚBLICO ALVO:

DADOS FINANCEIROS DA AÇÃO

FUNÇÃO: 04 - ADMINISTRACAO

SUB FUNÇÃO: 122 - Administracao Geral

PROJETO ATIVIDADE: 1117 - AQUISIÇÃO DE M.OVEIS E IMOVEIS					
FONTE DE RECURSOS	VALORES				R\$ 1,00
	2018	2019	2020	2021	TOTAL
100 - RECURSOS ORDINÁRIOS					
440000 - INVESTIMENTOS	200.000,00	204.000,00	210.120,00	218.524,80	832.644,80
123 - TRANSFERÊNCIAS DE CONVÊNIOS -					
440000 - INVESTIMENTOS	490.000,00	499.800,00	514.794,00	535.385,76	2.039.979,76
SOMA.....:	690.000,00	703.800,00	724.914,00	753.910,56	2.872.624,56
PROJETO ATIVIDADE: 2326 - MANUTENÇÃO DA SECRETAIRA DE TURISMO					
FONTE DE RECURSOS	VALORES				R\$ 1,00
	2018	2019	2020	2021	TOTAL
100 - RECURSOS ORDINÁRIOS					
310000 - DESPESAS DE CUSTEIO	253.000,00	258.060,00	265.801,80	276.433,87	1.053.295,67
330000 - OUTRAS DESPESAS CORRENTES	207.000,00	211.140,00	217.474,20	226.173,17	861.787,37
SOMA.....:	460.000,00	469.200,00	483.276,00	502.607,04	1.915.083,04

DADOS FINANCEIROS DA AÇÃO

FUNÇÃO: 23 - COMERCIO E SERVICOS

SUB FUNÇÃO: 691 - Promocao Comercial

PROJETO ATIVIDADE: 2328 - MANUTENÇÃO E CONSERVAÇÃO DO CENTRO COM.IBRHAIM JORGE					
FONTE DE RECURSOS	VALORES				R\$ 1,00
	2018	2019	2020	2021	TOTAL
100 - RECURSOS ORDINÁRIOS					
310000 - DESPESAS DE CUSTEIO	15.000,00	15.300,00	15.759,00	16.389,36	62.448,36
330000 - OUTRAS DESPESAS CORRENTES	55.000,00	56.100,00	57.783,00	60.094,32	228.977,32
SOMA.....:	70.000,00	71.400,00	73.542,00	76.483,68	291.425,68

DADOS FINANCEIROS DA AÇÃO

FUNÇÃO: 23 - COMERCIO E SERVICOS

SUB FUNÇÃO: 695 - Turismo

PROJETO ATIVIDADE: 1118 - REVITALIZAÇÃO DO TURISMO MUNICIPAL					
FONTE DE RECURSOS	VALORES				R\$ 1,00
	2018	2019	2020	2021	TOTAL
100 - RECURSOS ORDINÁRIOS					
440000 - INVESTIMENTOS	150.000,00	153.000,00	157.590,00	163.893,60	624.483,60
123 - TRANSFERÊNCIAS DE CONVÊNIOS -					
440000 - INVESTIMENTOS	350.000,00	357.000,00	367.710,00	382.418,40	1.457.128,40
SOMA.....:	500.000,00	510.000,00	525.300,00	546.312,00	2.081.612,00
PROJETO ATIVIDADE: 1119 - CONSTRUÇÃO DE CENTRO DE CONVENÇÕES					
FONTE DE RECURSOS	VALORES				R\$ 1,00
	2018	2019	2020	2021	TOTAL
100 - RECURSOS ORDINÁRIOS					
440000 - INVESTIMENTOS	50.000,00	51.000,00	52.530,00	54.631,20	208.161,20
123 - TRANSFERÊNCIAS DE CONVÊNIOS -					
440000 - INVESTIMENTOS	150.000,00	153.000,00	157.590,00	163.893,60	624.483,60
127 - TRANSFERÊNCIAS DE CONVÊNIOS - ESTADO					
440000 - INVESTIMENTOS	150.000,00	153.000,00	157.590,00	163.893,60	624.483,60
192 - ALIENAÇÃO DE BENS - MÓVEIS					
440000 - INVESTIMENTOS	50.000,00	51.000,00	52.530,00	54.631,20	208.161,20



193 - ALIENAÇÃO DE BENS - IMÓVEIS					
440000 - INVESTIMENTOS	100.000,00	102.000,00	105.060,00	109.262,40	416.322,40
SOMA.....:	500.000,00	510.000,00	525.300,00	546.312,00	2.081.612,00

PROJETO ATIVIDADE: 2327 - PARQUE MUNICIPAL DO ITIQUIRA

FONTE DE RECURSOS	VALORES					R\$ 1,00
	2018	2019	2020	2021	TOTAL	
100 - RECURSOS ORDINÁRIOS						
310000 - DESPESAS DE CUSTEIO	15.000,00	15.300,00	15.759,00	16.389,36	62.448,36	
330000 - OUTRAS DESPESAS CORRENTES	85.000,00	86.700,00	89.301,00	92.873,04	353.874,04	
SOMA.....:	100.000,00	102.000,00	105.060,00	109.262,40	416.322,40	

METAS FÍSICAS

PRODUTOS	UNID. DE MEDIDA	VALORES					R\$ 1,00
		2018	2019	2020	2021	TOTAL	
AQUISIÇÃO DE M,OVEIS E	Porcentagem	25,00	25,00	25,00	25,00	100,00	
SOMA.....:		25,00	25,00	25,00	25,00	100,00	

METAS FÍSICAS

PRODUTOS	UNID. DE MEDIDA	VALORES					R\$ 1,00
		2018	2019	2020	2021	TOTAL	
REVITALIZAÇÃO DO TURISMO	Porcentagem	25,00	25,00	25,00	25,00	100,00	
SOMA.....:		25,00	25,00	25,00	25,00	100,00	

METAS FÍSICAS

PRODUTOS	UNID. DE MEDIDA	VALORES					R\$ 1,00
		2018	2019	2020	2021	TOTAL	
CONSTRUÇÃO DE CENTRO DE	Porcentagem	25,00	25,00	25,00	25,00	100,00	
SOMA.....:		25,00	25,00	25,00	25,00	100,00	

METAS FÍSICAS

PRODUTOS	UNID. DE MEDIDA	VALORES					R\$ 1,00
		2018	2019	2020	2021	TOTAL	
MANUTENÇÃO DA SECRETARIA	Porcentagem	25,00	25,00	25,00	25,00	100,00	
SOMA.....:		25,00	25,00	25,00	25,00	100,00	

METAS FÍSICAS

PRODUTOS	UNID. DE MEDIDA	VALORES					R\$ 1,00
		2018	2019	2020	2021	TOTAL	
PARQUE MUNICIPAL DO ITIQUIRA	Porcentagem	25,00	25,00	25,00	25,00	100,00	
SOMA.....:		25,00	25,00	25,00	25,00	100,00	

METAS FÍSICAS

PRODUTOS	UNID. DE MEDIDA	VALORES					R\$ 1,00
		2018	2019	2020	2021	TOTAL	
MANUTENÇÃO E CONSERVAÇÃO	Porcentagem	25,00	25,00	25,00	25,00	100,00	
SOMA.....:		25,00	25,00	25,00	25,00	100,00	

TOTAL DOS DADOS FINANCEIROS POR ÓRGÃO

Descrição	VALORES					R\$ 1,00
	2018	2019	2020	2021	TOTAL	
0152	2.320.000,00	2.366.400,00	2.437.392,00	2.534.887,68	9.658.679,68	



UNIDADE: 0153 - SECRETARIA MUNICIPAL DE COMUNICAÇÃO E TRANSPARENCIA

PROGRAMA: 0113 - CIDADE TRANSPARENTE

OBJETIVO:

JUSTIFICATIVA:

PÚBLICO ALVO:

DADOS FINANCEIROS DA AÇÃO

FUNÇÃO: 04 - ADMINISTRACAO

SUB FUNÇÃO: 122 - Administracao Geral

PROJETO ATIVIDADE: 1120 - AQUISIÇÃO DE MOVEIS E IMOVEIS					
FONTE DE RECURSOS	VALORES				R\$ 1,00
	2018	2019	2020	2021	TOTAL
100 - RECURSOS ORDINÁRIOS					
440000 - INVESTIMENTOS	300.000,00	306.000,00	315.180,00	327.787,20	1.248.967,20
123 - TRANSFERÊNCIAS DE CONVÊNIOS -					
440000 - INVESTIMENTOS	700.000,00	714.000,00	735.420,00	764.836,80	2.914.256,80
SOMA.....:	1.000.000,00	1.020.000,00	1.050.600,00	1.092.624,00	4.163.224,00

DADOS FINANCEIROS DA AÇÃO

FUNÇÃO: 24 - COMUNICAÇÕES

SUB FUNÇÃO: 722 - Telecomunicacoes

PROJETO ATIVIDADE: 2329 - MANUTENÇÃO DA COMUNICAÇÃO MUNICIPAL					
FONTE DE RECURSOS	VALORES				R\$ 1,00
	2018	2019	2020	2021	TOTAL
100 - RECURSOS ORDINÁRIOS					
310000 - DESPESAS DE CUSTEIO	100.000,00	102.000,00	105.060,00	109.262,40	416.322,40
330000 - OUTRAS DESPESAS CORRENTES	100.000,00	102.000,00	105.060,00	109.262,40	416.322,40
SOMA.....:	200.000,00	204.000,00	210.120,00	218.524,80	832.644,80

PROJETO ATIVIDADE: 2330 - PROGRAMA DE TRANSPARENCIA PUBLICA					
FONTE DE RECURSOS	VALORES				R\$ 1,00
	2018	2019	2020	2021	TOTAL
100 - RECURSOS ORDINÁRIOS					
310000 - DESPESAS DE CUSTEIO	100.000,00	102.000,00	105.060,00	109.262,40	416.322,40
330000 - OUTRAS DESPESAS CORRENTES	100.000,00	102.000,00	105.060,00	109.262,40	416.322,40
SOMA.....:	200.000,00	204.000,00	210.120,00	218.524,80	832.644,80

METAS FÍSICAS

PRODUTOS	UNID. DE MEDIDA	VALORES				R\$ 1,00
		2018	2019	2020	2021	TOTAL
AQUISIÇÃO DE MOVEIS E IMOVEIS	Porcentagem	25,00	25,00	25,00	25,00	100,00
SOMA.....:		25,00	25,00	25,00	25,00	100,00

METAS FÍSICAS

PRODUTOS	UNID. DE MEDIDA	VALORES				R\$ 1,00
		2018	2019	2020	2021	TOTAL
MANUTENÇÃO DA COMUNICAÇÃO	Porcentagem	25,00	25,00	25,00	25,00	100,00
SOMA.....:		25,00	25,00	25,00	25,00	100,00

METAS FÍSICAS

PRODUTOS	UNID. DE MEDIDA	VALORES				R\$ 1,00
		2018	2019	2020	2021	TOTAL
PROGRAMA DE TRANSPARENCIA	Porcentagem	25,00	25,00	25,00	25,00	100,00
SOMA.....:		25,00	25,00	25,00	25,00	100,00

TOTAL DOS DADOS FINANCEIROS POR ÓRGÃO

--



MUNICÍPIO DE FORMOSA

ELABORAÇÃO PPA PLANO PLURIANUAL 2018 / 2021

Descrição	VALORES				R\$ 1,00
	2018	2019	2020	2021	TOTAL
0153	1.400.000,00	1.428.000,00	1.470.840,00	1.529.673,60	5.828.513,60



UNIDADE: 0154 - SECRETARIA MUNICIPAL DE TRANSPORTE

PROGRAMA: 0114 - APOIO AO TRANSPORTE MUNICIPAL

OBJETIVO:

JUSTIFICATIVA:

PÚBLICO ALVO:

DADOS FINANCEIROS DA AÇÃO

FUNÇÃO: 04 - ADMINISTRACAO

SUB FUNÇÃO: 122 - Administracao Geral

PROJETO ATIVIDADE: 1121 - AQUISIÇÃO DE PATRULHA MECANICA					
FONTE DE RECURSOS	VALORES				R\$ 1,00
	2018	2019	2020	2021	TOTAL
100 - RECURSOS ORDINÁRIOS					
440000 - INVESTIMENTOS	500.000,00	510.000,00	525.300,00	546.312,00	2.081.612,00
123 - TRANSFERÊNCIAS DE CONVÊNIOS -					
440000 - INVESTIMENTOS	250.000,00	255.000,00	262.650,00	273.156,00	1.040.806,00
127 - TRANSFERÊNCIAS DE CONVÊNIOS - ESTADO					
440000 - INVESTIMENTOS	750.000,00	765.000,00	787.950,00	819.468,00	3.122.418,00
193 - ALIENAÇÃO DE BENS - IMÓVEIS					
440000 - INVESTIMENTOS	450.000,00	459.000,00	472.770,00	491.680,80	1.873.450,80
SOMA.....:	1.950.000,00	1.989.000,00	2.048.670,00	2.130.616,80	8.118.286,80

PROJETO ATIVIDADE: 1122 - AQUISIÇÃO DE MOVEIS EIMOVEIS					
FONTE DE RECURSOS	VALORES				R\$ 1,00
	2018	2019	2020	2021	TOTAL
100 - RECURSOS ORDINÁRIOS					
440000 - INVESTIMENTOS	200.000,00	204.000,00	210.120,00	218.524,80	832.644,80
123 - TRANSFERÊNCIAS DE CONVÊNIOS -					
440000 - INVESTIMENTOS	200.000,00	204.000,00	210.120,00	218.524,80	832.644,80
127 - TRANSFERÊNCIAS DE CONVÊNIOS - ESTADO					
440000 - INVESTIMENTOS	600.000,00	612.000,00	630.360,00	655.574,40	2.497.934,40
193 - ALIENAÇÃO DE BENS - IMÓVEIS					
440000 - INVESTIMENTOS	200.000,00	204.000,00	210.120,00	218.524,80	832.644,80
SOMA.....:	1.200.000,00	1.224.000,00	1.260.720,00	1.311.148,80	4.995.868,80

PROJETO ATIVIDADE: 2331 - MANUTENÇÃO E CONSERVAÇÃO DA SECRETARIA DE TRANSPORTE					
FONTE DE RECURSOS	VALORES				R\$ 1,00
	2018	2019	2020	2021	TOTAL
100 - RECURSOS ORDINÁRIOS					
310000 - DESPESAS DE CUSTEIO	2.840.000,00	2.896.800,00	2.983.704,00	3.103.052,16	11.823.556,16
330000 - OUTRAS DESPESAS CORRENTES	645.000,00	657.900,00	677.637,00	704.742,48	2.685.279,48
116 - CONTRIBUIÇÃO DE INTERVENÇÃO DO					
330000 - OUTRAS DESPESAS CORRENTES	1.200.000,00	1.224.000,00	1.260.720,00	1.311.148,80	4.995.868,80
170 - COMPENSAÇÕES FINANCEIRAS DE					
330000 - OUTRAS DESPESAS CORRENTES	1.318.000,00	1.344.360,00	1.384.690,80	1.440.078,43	5.487.129,23
SOMA.....:	6.003.000,00	6.123.060,00	6.306.751,80	6.559.021,87	24.991.833,67

PROJETO ATIVIDADE: 2332 - MANUTENÇÃO DA GARAGEM MUNICIPAL					
FONTE DE RECURSOS	VALORES				R\$ 1,00
	2018	2019	2020	2021	TOTAL
100 - RECURSOS ORDINÁRIOS					
310000 - DESPESAS DE CUSTEIO	350.000,00	357.000,00	367.710,00	382.418,40	1.457.128,40
330000 - OUTRAS DESPESAS CORRENTES	2.207.000,00	2.251.140,00	2.318.674,20	2.411.421,17	9.188.235,37
SOMA.....:	2.557.000,00	2.608.140,00	2.686.384,20	2.793.839,57	10.645.363,77

DADOS FINANCEIROS DA AÇÃO

FUNÇÃO: 26 - TRANSPORTE

SUB FUNÇÃO: 781 - Transporte Aéreo

PROJETO ATIVIDADE: 2333 - MANUTENÇÃO E CONSERVAÇÃO DO AEROPORTO MUNICIPAL					
FONTE DE RECURSOS	VALORES				R\$ 1,00
	2018	2019	2020	2021	TOTAL



100 - RECURSOS ORDINÁRIOS					
310000 - DESPESAS DE CUSTEIO	15.000,00	15.300,00	15.759,00	16.389,36	62.448,36
330000 - OUTRAS DESPESAS CORRENTES	55.000,00	56.100,00	57.783,00	60.094,32	228.977,32
SOMA.....:	70.000,00	71.400,00	73.542,00	76.483,68	291.425,68

DADOS FINANCEIROS DA AÇÃO

FUNÇÃO: 26 - TRANSPORTE

SUB FUNÇÃO: 782 - Transporte Rodoviário

PROJETO ATIVIDADE: 2334 - MANUTENÇÃO E CONSERVAÇÃO DE ESTRADAS VICINAIS					
FONTE DE RECURSOS	VALORES				
	2018	2019	2020	2021	TOTAL
100 - RECURSOS ORDINÁRIOS					
330000 - OUTRAS DESPESAS CORRENTES	220.000,00	224.400,00	231.132,00	240.377,28	915.909,28
SOMA.....:	220.000,00	224.400,00	231.132,00	240.377,28	915.909,28

METAS FÍSICAS

PRODUTOS	UNID. DE MEDIDA	VALORES				
		2018	2019	2020	2021	TOTAL
AQUISIÇÃO DE PATRULHA	Porcentagem	25,00	25,00	25,00	25,00	100,00
SOMA.....:		25,00	25,00	25,00	25,00	100,00

METAS FÍSICAS

PRODUTOS	UNID. DE MEDIDA	VALORES				
		2018	2019	2020	2021	TOTAL
AQUISIÇÃO DE MOVEIS E IMOVEIS	Porcentagem	25,00	25,00	25,00	25,00	100,00
SOMA.....:		25,00	25,00	25,00	25,00	100,00

METAS FÍSICAS

PRODUTOS	UNID. DE MEDIDA	VALORES				
		2018	2019	2020	2021	TOTAL
MANUTENÇÃO E CONSERVAÇÃO	Porcentagem	25,00	25,00	25,00	25,00	100,00
SOMA.....:		25,00	25,00	25,00	25,00	100,00

METAS FÍSICAS

PRODUTOS	UNID. DE MEDIDA	VALORES				
		2018	2019	2020	2021	TOTAL
MANUTENÇÃO DA GARAGEM	Porcentagem	25,00	25,00	25,00	25,00	100,00
SOMA.....:		25,00	25,00	25,00	25,00	100,00

METAS FÍSICAS

PRODUTOS	UNID. DE MEDIDA	VALORES				
		2018	2019	2020	2021	TOTAL
MANUTENÇÃO E CONSERVAÇÃO	Porcentagem	25,00	25,00	25,00	25,00	100,00
SOMA.....:		25,00	25,00	25,00	25,00	100,00

METAS FÍSICAS

PRODUTOS	UNID. DE MEDIDA	VALORES				
		2018	2019	2020	2021	TOTAL
MANUTENÇÃO E CONSERVAÇÃO	Porcentagem	25,00	25,00	25,00	25,00	100,00
SOMA.....:		25,00	25,00	25,00	25,00	100,00

TOTAL DOS DADOS FINANCEIROS POR ÓRGÃO

Descrição	VALORES				
	2018	2019	2020	2021	TOTAL



MUNICÍPIO DE FORMOSA

ELABORAÇÃO PPA PLANO PLURIANUAL 2018 / 2021

0154	12.000.000,00	12.240.000,00	12.607.200,00	13.111.488,00	49.958.688,00
------	---------------	---------------	---------------	---------------	---------------



UNIDADE: 0155 - SECRETARIA MUNICIPAL DE DESPORTO E LAZER

PROGRAMA: 0115 - SAUDE E LAZER AO CIDADAO

OBJETIVO:

JUSTIFICATIVA:

PÚBLICO ALVO:

DADOS FINANCEIROS DA AÇÃO

FUNÇÃO: 04 - ADMINISTRACAO

SUB FUNÇÃO: 122 - Administracao Geral

PROJETO ATIVIDADE: 1123 - AQUISIÇÃO DE MOVEIS E IMOVEIS					
FONTE DE RECURSOS	VALORES				R\$ 1,00
	2018	2019	2020	2021	TOTAL
100 - RECURSOS ORDINÁRIOS					
440000 - INVESTIMENTOS	100.000,00	102.000,00	105.060,00	109.262,40	416.322,40
127 - TRANSFERÊNCIAS DE CONVÊNIOS - ESTADO					
440000 - INVESTIMENTOS	200.000,00	204.000,00	210.120,00	218.524,80	832.644,80
SOMA.....:	300.000,00	306.000,00	315.180,00	327.787,20	1.248.967,20

DADOS FINANCEIROS DA AÇÃO

FUNÇÃO: 15 - URBANISMO

SUB FUNÇÃO: 451 - Infra-Estrutura Urbana

PROJETO ATIVIDADE: 1124 - CONSTRUÇÃO DE QUADRAS DE ESPORTE					
FONTE DE RECURSOS	VALORES				R\$ 1,00
	2018	2019	2020	2021	TOTAL
100 - RECURSOS ORDINÁRIOS					
440000 - INVESTIMENTOS	50.000,00	51.000,00	52.530,00	54.631,20	208.161,20
123 - TRANSFERÊNCIAS DE CONVÊNIOS -					
440000 - INVESTIMENTOS	50.000,00	51.000,00	52.530,00	54.631,20	208.161,20
127 - TRANSFERÊNCIAS DE CONVÊNIOS - ESTADO					
440000 - INVESTIMENTOS	100.000,00	102.000,00	105.060,00	109.262,40	416.322,40
SOMA.....:	200.000,00	204.000,00	210.120,00	218.524,80	832.644,80

DADOS FINANCEIROS DA AÇÃO

FUNÇÃO: 27 - DESPORTO E LAZER

SUB FUNÇÃO: 812 - Desporto Comunitário

PROJETO ATIVIDADE: 2335 - MANUTENÇÃO DO DESPORTO E LAZER					
FONTE DE RECURSOS	VALORES				R\$ 1,00
	2018	2019	2020	2021	TOTAL
100 - RECURSOS ORDINÁRIOS					
310000 - DESPESAS DE CUSTEIO	285.000,00	290.700,00	299.421,00	311.397,84	1.186.518,84
330000 - OUTRAS DESPESAS CORRENTES	315.000,00	321.300,00	330.939,00	344.176,56	1.311.415,56
SOMA.....:	600.000,00	612.000,00	630.360,00	655.574,40	2.497.934,40

METAS FÍSICAS

PRODUTOS	UNID. DE MEDIDA	VALORES				R\$ 1,00
		2018	2019	2020	2021	TOTAL
AQUISIÇÃO DE MOVEIS E IMOVEIS	Porcentagem	25,00	25,00	25,00	25,00	100,00
SOMA.....:		25,00	25,00	25,00	25,00	100,00

METAS FÍSICAS

PRODUTOS	UNID. DE MEDIDA	VALORES				R\$ 1,00
		2018	2019	2020	2021	TOTAL
CONSTRUÇÃO DE QUADRAS DE	Porcentagem	25,00	25,00	25,00	25,00	100,00
SOMA.....:		25,00	25,00	25,00	25,00	100,00

METAS FÍSICAS

PRODUTOS	UNID. DE MEDIDA	VALORES				R\$ 1,00
		2018	2019	2020	2021	TOTAL



MUNICÍPIO DE FORMOSA

ELABORAÇÃO PPA PLANO PLURIANUAL 2018 / 2021

MANUTENÇÃO DO DESPORTO E	Porcentagem	25,00	25,00	25,00	25,00	100,00
SOMA.....:		25,00	25,00	25,00	25,00	100,00

TOTAL DOS DADOS FINANCEIROS POR ÓRGÃO

Descrição	VALORES				R\$ 1,00
	2018	2019	2020	2021	TOTAL
0155	1.100.000,00	1.122.000,00	1.155.660,00	1.201.886,40	4.579.546,40



UNIDADE: 0156 - ENCARGOS ESPECIAS
PROGRAMA: 0116 - ENCARGOS DA DIVIDA
OBJETIVO:
JUSTIFICATIVA:
PÚBLICO ALVO:

DADOS FINANCEIROS DA AÇÃO

FUNÇÃO: 28 - ENCARGOS ESPECIAIS
SUB FUNÇÃO: 843 - Serviço da Dívida Interna

PROJETO ATIVIDADE: 2336 - AMORTIZAÇÃO DE ENCARGOS SOCIAIS					
FONTE DE RECURSOS	VALORES				R\$ 1,00
	2018	2019	2020	2021	TOTAL
100 - RECURSOS ORDINÁRIOS					
320000 - TRANSFERENCIAS CORRENTES	400.000,00	408.000,00	420.240,00	437.049,60	1.665.289,60
460000 - AMORTIZACAO DA DIVIDA	3.600.000,00	3.672.000,00	3.782.160,00	3.933.446,40	14.987.606,40
193 - ALIENAÇÃO DE BENS - IMÓVEIS					
460000 - AMORTIZACAO DA DIVIDA	2.400.000,00	2.448.000,00	2.521.440,00	2.622.297,60	9.991.737,60
SOMA.....:	6.400.000,00	6.528.000,00	6.723.840,00	6.992.793,60	26.644.633,60

PROJETO ATIVIDADE: 2337 - ENCARGOS COM DIVIDAS					
FONTE DE RECURSOS	VALORES				R\$ 1,00
	2018	2019	2020	2021	TOTAL
100 - RECURSOS ORDINÁRIOS					
320000 - TRANSFERENCIAS CORRENTES	400.000,00	408.000,00	420.240,00	437.049,60	1.665.289,60
460000 - AMORTIZACAO DA DIVIDA	6.100.000,00	6.222.000,00	6.408.660,00	6.665.006,40	25.395.666,40
193 - ALIENAÇÃO DE BENS - IMÓVEIS					
460000 - AMORTIZACAO DA DIVIDA	3.500.000,00	3.570.000,00	3.677.100,00	3.824.184,00	14.571.284,00
SOMA.....:	10.000.000,00	10.200.000,00	10.506.000,00	10.926.240,00	41.632.240,00

METAS FÍSICAS

PRODUTOS	UNID. DE MEDIDA	VALORES				R\$ 1,00
		2018	2019	2020	2021	TOTAL
AMORTIZAÇÃO DE ENCARGOS	Porcentagem	25,00	25,00	25,00	25,00	100,00
SOMA.....:		25,00	25,00	25,00	25,00	100,00

METAS FÍSICAS

PRODUTOS	UNID. DE MEDIDA	VALORES				R\$ 1,00
		2018	2019	2020	2021	TOTAL
ENCARGOS COM DIVIDAS	Porcentagem	25,00	25,00	25,00	25,00	100,00
SOMA.....:		25,00	25,00	25,00	25,00	100,00

TOTAL DOS DADOS FINANCEIROS POR ÓRGÃO

Descrição	VALORES				R\$ 1,00
	2018	2019	2020	2021	TOTAL
0156	16.400.000,00	16.728.000,00	17.229.840,00	17.919.033,60	68.276.873,60



UNIDADE: 0199 - RESERVA DE CONTINGENCIA

PROGRAMA: 0117 - RESERVA DE CONTINGENCIA

OBJETIVO:

JUSTIFICATIVA:

PÚBLICO ALVO:

DADOS FINANCEIROS DA AÇÃO

FUNÇÃO: 99 - RESERVA DE CONTINGENCIA

SUB FUNÇÃO: 999 - RESERVA DE CONTINGENCIA

PROJETO ATIVIDADE: 9999 - RESERVA DE CONTINGENCIA					
FONTE DE RECURSOS	VALORES				R\$ 1,00
	2018	2019	2020	2021	TOTAL
100 - RECURSOS ORDINÁRIOS					
990000 - RESERVA DE CONTINGENCIA	6.922.581,25	7.061.032,88	7.272.863,86	7.563.778,42	28.820.256,41
SOMA.....:	6.922.581,25	7.061.032,88	7.272.863,86	7.563.778,42	28.820.256,41

TOTAL DOS DADOS FINANCEIROS POR ÓRGÃO

Descrição	VALORES				R\$ 1,00
	2018	2019	2020	2021	TOTAL
0199	6.922.581,25	7.061.032,88	7.272.863,86	7.563.778,42	28.820.256,41

TOTAL DOS DADOS FINANCEIROS POR ÓRGÃO

Descrição	VALORES				R\$ 1,00
	2018	2019	2020	2021	TOTAL
TOTAL GERAL.....:	346.129.062,50	353.051.643,76	363.643.193,06	378.188.920,81	1.441.012.820,1



ÓRGÃO: 2 - CAMARA MUNICIPAL DE FORMOSA

UNIDADE: 0220 - CAMARA MUNICIPAL DE FORMOSA

PROGRAMA: 0100 - MELHORIA E FUNCIONAMENTO DA CAMARA

OBJETIVO:

JUSTIFICATIVA:

PÚBLICO ALVO:

DADOS FINANCEIROS DA AÇÃO

FUNÇÃO: 01 - LEGISLATIVA

SUB FUNÇÃO: 031 - Ação Legislativa

PROJETO ATIVIDADE: 1100 - AMPLIACAO E REFORMA DA CAMARA MUNICIPAL					
FONTE DE RECURSOS	VALORES				R\$ 1,00
	2018	2019	2020	2021	TOTAL
100 - RECURSOS ORDINÁRIOS					
440000 - INVESTIMENTOS	500.000,00	510.000,00	525.300,00	546.312,00	2.081.612,00
SOMA.....:	500.000,00	510.000,00	525.300,00	546.312,00	2.081.612,00
PROJETO ATIVIDADE: 1101 - AQUISICAO DE BENS MOVEIS E IMOVEIS					
FONTE DE RECURSOS	VALORES				R\$ 1,00
	2018	2019	2020	2021	TOTAL
100 - RECURSOS ORDINÁRIOS					
440000 - INVESTIMENTOS	500.000,00	510.000,00	525.300,00	546.312,00	2.081.612,00
SOMA.....:	500.000,00	510.000,00	525.300,00	546.312,00	2.081.612,00
PROJETO ATIVIDADE: 2300 - MANUTENCAO DA CAMARA MUNICIPAL					
FONTE DE RECURSOS	VALORES				R\$ 1,00
	2018	2019	2020	2021	TOTAL
100 - RECURSOS ORDINARIOS					
310000 - DESPESAS DE CUSTEIO	2.970.000,00	3.029.400,00	3.120.282,00	3.245.093,28	12.364.775,28
330000 - OUTRAS DESPESAS CORRENTES	930.000,00	948.600,00	977.058,00	1.016.140,32	3.871.798,32
440000 - INVESTIMENTOS	300.000,00	306.000,00	315.180,00	327.787,20	1.248.967,20
SOMA.....:	4.200.000,00	4.284.000,00	4.412.520,00	4.589.020,80	17.485.540,80
PROJETO ATIVIDADE: 2301 - MANUTENCAO DAS ATIVIDADES DO PLENARIO MUNICIPAL					
FONTE DE RECURSOS	VALORES				R\$ 1,00
	2018	2019	2020	2021	TOTAL
100 - RECURSOS ORDINARIOS					
310000 - DESPESAS DE CUSTEIO	2.820.000,00	2.876.400,00	2.962.692,00	3.081.199,68	11.740.291,68
330000 - OUTRAS DESPESAS CORRENTES	915.000,00	933.300,00	961.299,00	999.750,96	3.809.349,96
440000 - INVESTIMENTOS	65.000,00	66.300,00	68.289,00	71.020,56	270.609,56
SOMA.....:	3.800.000,00	3.876.000,00	3.992.280,00	4.151.971,20	15.820.251,20

METAS FÍSICAS

PRODUTOS	UNID. DE MEDIDA	VALORES				R\$ 1,00
		2018	2019	2020	2021	TOTAL
AMPLIACAO E REFORMA DA	Porcentagem	25,00	25,00	25,00	25,00	100,00
SOMA.....:		25,00	25,00	25,00	25,00	100,00

METAS FÍSICAS

PRODUTOS	UNID. DE MEDIDA	VALORES				R\$ 1,00
		2018	2019	2020	2021	TOTAL
AQUISICAO DE BENS MOVEIS E	Porcentagem	25,00	25,00	25,00	25,00	100,00
SOMA.....:		25,00	25,00	25,00	25,00	100,00

METAS FÍSICAS

PRODUTOS	UNID. DE MEDIDA	VALORES				R\$ 1,00
		2018	2019	2020	2021	TOTAL
MANUTENCAO DA CAMARA	Porcentagem	25,00	25,00	25,00	25,00	100,00



SOMA.....:	25,00	25,00	25,00	25,00	100,00
------------	-------	-------	-------	-------	--------

METAS FÍSICAS

PRODUTOS	UNID. DE MEDIDA	VALORES				R\$ 1,00
		2018	2019	2020	2021	TOTAL
MANUTENCAO DAS ATIVIDADES	Porcentagem	25,00	25,00	25,00	25,00	100,00
SOMA.....:		25,00	25,00	25,00	25,00	100,00

TOTAL DOS DADOS FINANCEIROS POR ÓRGÃO

Descrição	VALORES				R\$ 1,00
	2018	2019	2020	2021	TOTAL
0220	9.000.000,00	9.180.000,00	9.455.400,00	9.833.616,00	37.469.016,00

TOTAL DOS DADOS FINANCEIROS POR ÓRGÃO

Descrição	VALORES				R\$ 1,00
	2018	2019	2020	2021	TOTAL
TOTAL GERAL.....:	346.129.062,50	353.051.643,76	363.643.193,06	378.188.920,81	1.441.012.820,1



ÓRGÃO: 3 - FUNDEB FUNDO DE MANUT E DESENV DA EDUCACAO BASICA E VAL DOS PROFS DA EDUCACAO

UNIDADE: 0310 - FUNDEB

PROGRAMA: 0133 - EDUCANDO AGORA PARA UM FUTURO MELHOR - FUNDEB 40%

OBJETIVO:

JUSTIFICATIVA:

PÚBLICO ALVO:

DADOS FINANCEIROS DA AÇÃO

FUNÇÃO: 12 - EDUCACAO

SUB FUNÇÃO: 122 - Administracao Geral

PROJETO ATIVIDADE: 1157 - AQUISICAO DE BENS MOVEIS E IMOVEIS					
FONTE DE RECURSOS	VALORES				R\$ 1,00
	2018	2019	2020	2021	TOTAL
119 - TRANSFERÊNCIAS DO FUNDEB - (APLICAÇÃO 440000 - INVESTIMENTOS)	200.000,00	204.000,00	210.120,00	218.524,80	832.644,80
SOMA.....:	200.000,00	204.000,00	210.120,00	218.524,80	832.644,80
PROJETO ATIVIDADE: 1158 - CONSTRUCAO, AMPLIACAO E REFORMA					
FONTE DE RECURSOS	VALORES				R\$ 1,00
	2018	2019	2020	2021	TOTAL
119 - TRANSFERÊNCIAS DO FUNDEB - (APLICAÇÃO 440000 - INVESTIMENTOS)	100.000,00	102.000,00	105.060,00	109.262,40	416.322,40
SOMA.....:	100.000,00	102.000,00	105.060,00	109.262,40	416.322,40

DADOS FINANCEIROS DA AÇÃO

FUNÇÃO: 12 - EDUCACAO

SUB FUNÇÃO: 361 - Ensino Fundamental

PROJETO ATIVIDADE: 2397 - MANUTENCAO					
FONTE DE RECURSOS	VALORES				R\$ 1,00
	2018	2019	2020	2021	TOTAL
119 - TRANSFERÊNCIAS DO FUNDEB - (APLICAÇÃO 310000 - DESPESAS DE CUSTEIO)	9.927.500,00	10.126.050,00	10.429.831,50	10.847.024,76	41.330.406,26
330000 - OUTRAS DESPESAS CORRENTES	772.500,00	787.950,00	811.588,50	844.052,04	3.216.090,54
SOMA.....:	10.700.000,00	10.914.000,00	11.241.420,00	11.691.076,80	44.546.496,80

DADOS FINANCEIROS DA AÇÃO

FUNÇÃO: 12 - EDUCACAO

SUB FUNÇÃO: 365 - Educacao Infantil

PROJETO ATIVIDADE: 2398 - MANUTENCAO DA CRECHE					
FONTE DE RECURSOS	VALORES				R\$ 1,00
	2018	2019	2020	2021	TOTAL
119 - TRANSFERÊNCIAS DO FUNDEB - (APLICAÇÃO 310000 - DESPESAS DE CUSTEIO)	240.000,00	244.800,00	252.144,00	262.229,76	999.173,76
330000 - OUTRAS DESPESAS CORRENTES	35.000,00	35.700,00	36.771,00	38.241,85	145.712,85
SOMA.....:	275.000,00	280.500,00	288.915,00	300.471,61	1.144.886,61

DADOS FINANCEIROS DA AÇÃO

FUNÇÃO: 12 - EDUCACAO

SUB FUNÇÃO: 367 - Educacao Especial

PROJETO ATIVIDADE: 2399 - MANUTENCAO DA PRE-ESCOLA					
FONTE DE RECURSOS	VALORES				R\$ 1,00
	2018	2019	2020	2021	TOTAL
119 - TRANSFERÊNCIAS DO FUNDEB - (APLICAÇÃO 310000 - DESPESAS DE CUSTEIO)	393.000,00	400.860,00	412.885,80	429.401,23	1.636.147,03
330000 - OUTRAS DESPESAS CORRENTES	57.000,00	58.140,00	59.884,20	62.279,57	237.303,77
SOMA.....:	450.000,00	459.000,00	472.770,00	491.680,80	1.873.450,80

DADOS FINANCEIROS DA AÇÃO

FUNÇÃO: 12 - EDUCACAO

SUB FUNÇÃO: 367 - Educacao Especial

PROJETO ATIVIDADE: 2400 - MANUTENCAO DA EDUCACAO ESPECIAL					
FONTE DE RECURSOS	VALORES				R\$ 1,00
	2018	2019	2020	2021	TOTAL



119 - TRANSFERÊNCIAS DO FUNDEB - (APLICAÇÃO					
310000 - DESPESAS DE CUSTEIO	240.000,00	244.800,00	252.144,00	262.229,76	999.173,76
330000 - OUTRAS DESPESAS CORRENTES	35.000,00	35.700,00	36.771,00	38.241,85	145.712,85
SOMA.....:	275.000,00	280.500,00	288.915,00	300.471,61	1.144.886,61

METAS FÍSICAS

PRODUTOS	UNID. DE MEDIDA	VALORES					R\$ 1,00
		2018	2019	2020	2021	TOTAL	
AQUISICAO DE BENS MOVEIS E	Porcentagem	25,00	25,00	25,00	25,00	100,00	
SOMA.....:		25,00	25,00	25,00	25,00	100,00	

METAS FÍSICAS

PRODUTOS	UNID. DE MEDIDA	VALORES					R\$ 1,00
		2018	2019	2020	2021	TOTAL	
MANUTENCAO	Porcentagem	25,00	25,00	25,00	25,00	100,00	
SOMA.....:		25,00	25,00	25,00	25,00	100,00	

METAS FÍSICAS

PRODUTOS	UNID. DE MEDIDA	VALORES					R\$ 1,00
		2018	2019	2020	2021	TOTAL	
MANUTENCAO DA CRECHE	Porcentagem	25,00	25,00	25,00	25,00	100,00	
SOMA.....:		25,00	25,00	25,00	25,00	100,00	

METAS FÍSICAS

PRODUTOS	UNID. DE MEDIDA	VALORES					R\$ 1,00
		2018	2019	2020	2021	TOTAL	
MANUTENCAO DA PRE-ESCOLA	Porcentagem	25,00	25,00	25,00	25,00	100,00	
SOMA.....:		25,00	25,00	25,00	25,00	100,00	

METAS FÍSICAS

PRODUTOS	UNID. DE MEDIDA	VALORES					R\$ 1,00
		2018	2019	2020	2021	TOTAL	
MANUTENCAO DA EDUCACAO	Porcentagem	25,00	25,00	25,00	25,00	100,00	
SOMA.....:		25,00	25,00	25,00	25,00	100,00	

OBJETIVO:

JUSTIFICATIVA:

PÚBLICO ALVO:

DADOS FINANCEIROS DA AÇÃO

FUNÇÃO: 12 - EDUCACAO

SUB FUNÇÃO: 361 - Ensino Fundamental

PROJETO ATIVIDADE: 2401 - MANUTENCAO DO ENSINO FUNDAMENTAL					
FONTE DE RECURSOS	VALORES				R\$ 1,00
	2018	2019	2020	2021	TOTAL
118 - TRANSFERÊNCIAS DO FUNDEB - (APLICAÇÃO 310000 - DESPESAS DE CUSTEIO	47.150.000,00	48.093.000,00	49.535.790,00	51.517.221,60	196.296.011,60
SOMA.....:	47.150.000,00	48.093.000,00	49.535.790,00	51.517.221,60	196.296.011,60

DADOS FINANCEIROS DA AÇÃO

FUNÇÃO: 12 - EDUCACAO

SUB FUNÇÃO: 365 - Educacao Infantil

PROJETO ATIVIDADE: 2402 - MANUTENCAO DA CRECHE					
FONTE DE RECURSOS	VALORES				R\$ 1,00
	2018	2019	2020	2021	TOTAL
118 - TRANSFERÊNCIAS DO FUNDEB - (APLICAÇÃO					
310000 - DESPESAS DE CUSTEIO	200.000,00	204.000,00	210.120,00	218.524,80	832.644,80



SOMA.....:	200.000,00	204.000,00	210.120,00	218.524,80	832.644,80
PROJETO ATIVIDADE: 2403 - MANUTENCAO DA PRE-ESCOLA					
FONTE DE RECURSOS	VALORES				
	2018	2019	2020	2021	TOTAL
118 - TRANSFERÊNCIAS DO FUNDEB - (APLICAÇÃO 310000 - DESPESAS DE CUSTEIO	450.000,00	459.000,00	472.770,00	491.680,80	1.873.450,80
SOMA.....:	450.000,00	459.000,00	472.770,00	491.680,80	1.873.450,80

DADOS FINANCEIROS DA AÇÃO

FUNÇÃO: 12 - EDUCACAO

SUB FUNÇÃO: 367 - Educacao Especial

PROJETO ATIVIDADE: 2404 - MANUTENCAO DA EDUCACAO ESPECIAL					
FONTE DE RECURSOS	VALORES				
	2018	2019	2020	2021	TOTAL
118 - TRANSFERÊNCIAS DO FUNDEB - (APLICAÇÃO 310000 - DESPESAS DE CUSTEIO	200.000,00	204.000,00	210.120,00	218.524,80	832.644,80
SOMA.....:	200.000,00	204.000,00	210.120,00	218.524,80	832.644,80

METAS FÍSICAS

PRODUTOS	UNID. DE MEDIDA	VALORES				
		2018	2019	2020	2021	TOTAL
MANUTENCAO DO ENSINO	Porcentagem	25,00	25,00	25,00	25,00	100,00
SOMA.....:		25,00	25,00	25,00	25,00	100,00

METAS FÍSICAS

PRODUTOS	UNID. DE MEDIDA	VALORES				
		2018	2019	2020	2021	TOTAL
MANUTENCAO DA CRECHE	Porcentagem	25,00	25,00	25,00	25,00	100,00
SOMA.....:		25,00	25,00	25,00	25,00	100,00

METAS FÍSICAS

PRODUTOS	UNID. DE MEDIDA	VALORES				
		2018	2019	2020	2021	TOTAL
MANUTENCAO DA PRE-ESCOLA	Porcentagem	25,00	25,00	25,00	25,00	100,00
SOMA.....:		25,00	25,00	25,00	25,00	100,00

METAS FÍSICAS

PRODUTOS	UNID. DE MEDIDA	VALORES				
		2018	2019	2020	2021	TOTAL
MANUTENCAO DA EDUCACAO	Porcentagem	25,00	25,00	25,00	25,00	100,00
SOMA.....:		25,00	25,00	25,00	25,00	100,00

TOTAL DOS DADOS FINANCEIROS POR ÓRGÃO

Descrição	VALORES				
	2018	2019	2020	2021	TOTAL
0310	48.000.000,00	48.960.000,00	50.428.800,00	52.445.952,00	199.834.752,00

TOTAL DOS DADOS FINANCEIROS POR ÓRGÃO

Descrição	VALORES				
	2018	2019	2020	2021	TOTAL
TOTAL GERAL.....:	346.129.062,50	353.051.643,76	363.643.193,06	378.188.920,81	1.441.012.820,1



ÓRGÃO: 4 - FUNDO MUNICIPAL DE SAUDE

UNIDADE: 0418 - FUNDO MUNICIPAL DE SAUDE

PROGRAMA: 0120 - GESTAO DO FUNDO MUNICIPAL DE SAUDE

OBJETIVO:

JUSTIFICATIVA:

PÚBLICO ALVO:

DADOS FINANCEIROS DA AÇÃO

FUNÇÃO: 10 - SAUDE

SUB FUNÇÃO: 122 - Administracao Geral

PROJETO ATIVIDADE: 1131 - AQUISICAO DE BENS MOVEIS E IMOVEIS					
FONTE DE RECURSOS	VALORES				R\$ 1,00
	2018	2019	2020	2021	TOTAL
102 - RECEITAS DE IMPOSTOS E DE					
440000 - INVESTIMENTOS	300.000,00	306.000,00	315.180,00	327.787,20	1.248.967,20
114 - TRANSFERÊNCIA DE RECURSOS DO SISTEMA					
440000 - INVESTIMENTOS	100.000,00	102.000,00	105.060,00	109.262,40	416.322,40
121 - TRANSFERÊNCIAS DE CONVÊNIOS -					
440000 - INVESTIMENTOS	100.000,00	102.000,00	105.060,00	109.262,40	416.322,40
SOMA.....:	500.000,00	510.000,00	525.300,00	546.312,00	2.081.612,00
PROJETO ATIVIDADE: 1132 - CONSTRUCAO, AMPLIACAO E REFORMA					
FONTE DE RECURSOS	VALORES				R\$ 1,00
	2018	2019	2020	2021	TOTAL
102 - RECEITAS DE IMPOSTOS E DE					
440000 - INVESTIMENTOS	175.000,00	178.500,00	183.855,00	191.209,20	728.564,20
114 - TRANSFERÊNCIA DE RECURSOS DO SISTEMA					
440000 - INVESTIMENTOS	175.000,00	178.500,00	183.855,00	191.209,20	728.564,20
121 - TRANSFERÊNCIAS DE CONVÊNIOS -					
440000 - INVESTIMENTOS	160.000,00	163.200,00	168.096,00	174.819,84	666.115,84
SOMA.....:	510.000,00	520.200,00	535.806,00	557.238,24	2.123.244,24
PROJETO ATIVIDADE: 2361 - MANUTENCAO DA SECRETARIA DE SAUDE					
FONTE DE RECURSOS	VALORES				R\$ 1,00
	2018	2019	2020	2021	TOTAL
102 - RECEITAS DE IMPOSTOS E DE					
310000 - DESPESAS DE CUSTEIO	3.830.000,00	3.906.600,00	4.023.798,00	4.184.749,92	15.945.147,92
330000 - OUTRAS DESPESAS CORRENTES	1.125.000,00	1.147.500,00	1.181.925,00	1.229.202,00	4.683.627,00
SOMA.....:	4.955.000,00	5.054.100,00	5.205.723,00	5.413.951,92	20.628.774,92
PROJETO ATIVIDADE: 2362 - MANUTENCAO DO CONSELHO MUNICIPAL DO FMS					
FONTE DE RECURSOS	VALORES				R\$ 1,00
	2018	2019	2020	2021	TOTAL
102 - RECEITAS DE IMPOSTOS E DE					
330000 - OUTRAS DESPESAS CORRENTES	35.000,00	35.700,00	36.771,00	38.241,84	145.712,84
SOMA.....:	35.000,00	35.700,00	36.771,00	38.241,84	145.712,84

METAS FÍSICAS

PRODUTOS	UNID. DE MEDIDA	VALORES				R\$ 1,00
		2018	2019	2020	2021	TOTAL
AQUISICAO DE BENS MOVEIS E	Porcentagem	25,00	25,00	25,00	25,00	100,00
SOMA.....:		25,00	25,00	25,00	25,00	100,00

METAS FÍSICAS

PRODUTOS	UNID. DE MEDIDA	VALORES				R\$ 1,00
		2018	2019	2020	2021	TOTAL
CONSTRUCAO, AMPLIACAO E	Porcentagem	25,00	25,00	25,00	25,00	100,00
SOMA.....:		25,00	25,00	25,00	25,00	100,00

METAS FÍSICAS



PRODUTOS	UNID. DE MEDIDA	VALORES				R\$ 1,00
		2018	2019	2020	2021	TOTAL
MANUTENCAO DA SECRETARIA DE	Porcentagem	25,00	25,00	25,00	25,00	100,00
SOMA.....:		25,00	25,00	25,00	25,00	100,00

METAS FÍSICAS

PRODUTOS	UNID. DE MEDIDA	VALORES				R\$ 1,00
		2018	2019	2020	2021	TOTAL
MANUTENCAO DO CONSELHO	Porcentagem	25,00	25,00	25,00	25,00	100,00
SOMA.....:		25,00	25,00	25,00	25,00	100,00

OBJETIVO:

JUSTIFICATIVA:

PÚBLICO ALVO:

DADOS FINANCEIROS DA AÇÃO

FUNÇÃO: 10 - SAUDE

SUB FUNÇÃO: 301 - Atencao Básica

PROJETO ATIVIDADE: 2363 - MANUTENCAO DA FARMACIA POPULAR					
FONTE DE RECURSOS	VALORES				R\$ 1,00
	2018	2019	2020	2021	TOTAL
102 - RECEITAS DE IMPOSTOS E DE					
330000 - OUTRAS DESPESAS CORRENTES	105.000,00	107.100,00	110.313,00	114.725,52	437.138,52
114 - TRANSFERÊNCIA DE RECURSOS DO SISTEMA					
330000 - OUTRAS DESPESAS CORRENTES	150.000,00	153.000,00	157.590,00	163.893,60	624.483,60
SOMA.....:	255.000,00	260.100,00	267.903,00	278.619,12	1.061.622,12

PROJETO ATIVIDADE: 2364 - MANUTENCAODA FARMACIA BASICA					
FONTE DE RECURSOS	VALORES				R\$ 1,00
	2018	2019	2020	2021	TOTAL
102 - RECEITAS DE IMPOSTOS E DE					
330000 - OUTRAS DESPESAS CORRENTES	4.145.000,00	4.227.900,00	4.354.737,00	4.528.926,48	17.256.563,48
114 - TRANSFERÊNCIA DE RECURSOS DO SISTEMA					
330000 - OUTRAS DESPESAS CORRENTES	5.600.000,00	5.712.000,00	5.883.360,00	6.118.694,40	23.314.054,40
SOMA.....:	9.745.000,00	9.939.900,00	10.238.097,00	10.647.620,88	40.570.617,88

METAS FÍSICAS

PRODUTOS	UNID. DE MEDIDA	VALORES				R\$ 1,00
		2018	2019	2020	2021	TOTAL
MANUTENCAO DA FARMACIA	Porcentagem	25,00	25,00	25,00	25,00	100,00
SOMA.....:		25,00	25,00	25,00	25,00	100,00

METAS FÍSICAS

PRODUTOS	UNID. DE MEDIDA	VALORES				R\$ 1,00
		2018	2019	2020	2021	TOTAL
MANUTENCAODA FARMACIA	Porcentagem	25,00	25,00	25,00	25,00	100,00
SOMA.....:		25,00	25,00	25,00	25,00	100,00

OBJETIVO:

JUSTIFICATIVA:

PÚBLICO ALVO:

DADOS FINANCEIROS DA AÇÃO

FUNÇÃO: 10 - SAUDE

SUB FUNÇÃO: 301 - Atencao Básica

PROJETO ATIVIDADE: 1133 - AQUISICAO DE BENS MOVEIS E IMOVEIS
--



FONTE DE RECURSOS	VALORES				R\$ 1,00
	2018	2019	2020	2021	TOTAL
102 - RECEITAS DE IMPOSTOS E DE					
440000 - INVESTIMENTOS	150.000,00	153.000,00	157.590,00	163.893,60	624.483,60
114 - TRANSFERÊNCIA DE RECURSOS DO SISTEMA					
440000 - INVESTIMENTOS	250.000,00	255.000,00	262.650,00	273.156,00	1.040.806,00
121 - TRANSFERÊNCIAS DE CONVÊNIOS -					
440000 - INVESTIMENTOS	700.000,00	714.000,00	735.420,00	764.836,80	2.914.256,80
SOMA.....:	1.100.000,00	1.122.000,00	1.155.660,00	1.201.886,40	4.579.546,40

PROJETO ATIVIDADE: 1134 - CONSTRUCAO, AMPLIACAO E REFORMA

FONTE DE RECURSOS	VALORES				R\$ 1,00
	2018	2019	2020	2021	TOTAL
102 - RECEITAS DE IMPOSTOS E DE					
440000 - INVESTIMENTOS	125.000,00	127.500,00	131.325,00	136.578,00	520.403,00
114 - TRANSFERÊNCIA DE RECURSOS DO SISTEMA					
440000 - INVESTIMENTOS	150.000,00	153.000,00	157.590,00	163.893,60	624.483,60
121 - TRANSFERÊNCIAS DE CONVÊNIOS -					
440000 - INVESTIMENTOS	350.000,00	357.000,00	367.710,00	382.418,40	1.457.128,40
SOMA.....:	625.000,00	637.500,00	656.625,00	682.890,00	2.602.015,00

PROJETO ATIVIDADE: 2365 - MANUTENCAO DAS UBS'S

FONTE DE RECURSOS	VALORES				R\$ 1,00
	2018	2019	2020	2021	TOTAL
102 - RECEITAS DE IMPOSTOS E DE					
310000 - DESPESAS DE CUSTEIO	1.545.000,00	1.575.900,00	1.623.177,00	1.688.104,08	6.432.181,08
330000 - OUTRAS DESPESAS CORRENTES	5.980.000,00	6.099.600,00	6.282.588,00	6.533.891,52	24.896.079,52
114 - TRANSFERÊNCIA DE RECURSOS DO SISTEMA					
310000 - DESPESAS DE CUSTEIO	3.000.000,00	3.060.000,00	3.151.800,00	3.277.872,00	12.489.672,00
330000 - OUTRAS DESPESAS CORRENTES	15.000.000,00	15.300.000,00	15.759.000,00	16.389.360,00	62.448.360,00
SOMA.....:	25.525.000,00	26.035.500,00	26.816.565,00	27.889.227,60	106.266.292,60

PROJETO ATIVIDADE: 2366 - MANUTENCAO DOS ACS

FONTE DE RECURSOS	VALORES				R\$ 1,00
	2018	2019	2020	2021	TOTAL
102 - RECEITAS DE IMPOSTOS E DE					
310000 - DESPESAS DE CUSTEIO	92.500,00	94.350,00	97.180,50	101.067,72	385.098,22
330000 - OUTRAS DESPESAS CORRENTES	282.500,00	288.150,00	296.794,50	308.666,28	1.176.110,78
114 - TRANSFERÊNCIA DE RECURSOS DO SISTEMA					
310000 - DESPESAS DE CUSTEIO	400.000,00	408.000,00	420.240,00	437.049,60	1.665.289,60
330000 - OUTRAS DESPESAS CORRENTES	575.000,00	586.500,00	604.095,00	628.258,80	2.393.853,80
SOMA.....:	1.350.000,00	1.377.000,00	1.418.310,00	1.475.042,40	5.620.352,40

PROJETO ATIVIDADE: 2367 - MANUTENCAO DA SAUDE BUCAL

FONTE DE RECURSOS	VALORES				R\$ 1,00
	2018	2019	2020	2021	TOTAL
102 - RECEITAS DE IMPOSTOS E DE					
310000 - DESPESAS DE CUSTEIO	92.500,00	94.350,00	97.180,50	101.067,72	385.098,22
330000 - OUTRAS DESPESAS CORRENTES	432.500,00	441.150,00	454.384,50	472.559,88	1.800.594,38
114 - TRANSFERÊNCIA DE RECURSOS DO SISTEMA					
310000 - DESPESAS DE CUSTEIO	220.000,00	224.400,00	231.132,00	240.377,28	915.909,28
330000 - OUTRAS DESPESAS CORRENTES	655.000,00	668.100,00	688.143,00	715.668,72	2.726.911,72
SOMA.....:	1.400.000,00	1.428.000,00	1.470.840,00	1.529.673,60	5.828.513,60

METAS FÍSICAS

PRODUTOS	UNID. DE MEDIDA	VALORES				R\$ 1,00
		2018	2019	2020	2021	TOTAL
AQUISICAO DE BENS MOVEIS E	Porcentagem	25,00	25,00	25,00	25,00	100,00
SOMA.....:		25,00	25,00	25,00	25,00	100,00

METAS FÍSICAS



PRODUTOS	UNID. DE MEDIDA	VALORES				R\$ 1,00
		2018	2019	2020	2021	TOTAL
CONSTRUCAO, AMPLIACAO E	Porcentagem	25,00	25,00	25,00	25,00	100,00
SOMA.....:		25,00	25,00	25,00	25,00	100,00

METAS FÍSICAS

PRODUTOS	UNID. DE MEDIDA	VALORES				R\$ 1,00
		2018	2019	2020	2021	TOTAL
MANUTENCAO DAS UBS'S	Porcentagem	25,00	25,00	25,00	25,00	100,00
SOMA.....:		25,00	25,00	25,00	25,00	100,00

METAS FÍSICAS

PRODUTOS	UNID. DE MEDIDA	VALORES				R\$ 1,00
		2018	2019	2020	2021	TOTAL
MANUTENCAO DOS ACS	Porcentagem	25,00	25,00	25,00	25,00	100,00
SOMA.....:		25,00	25,00	25,00	25,00	100,00

METAS FÍSICAS

PRODUTOS	UNID. DE MEDIDA	VALORES				R\$ 1,00
		2018	2019	2020	2021	TOTAL
MANUTENCAO DA SAUDE BUCAL	Porcentagem	25,00	25,00	25,00	25,00	100,00
SOMA.....:		25,00	25,00	25,00	25,00	100,00

OBJETIVO:

JUSTIFICATIVA:

PÚBLICO ALVO:

DADOS FINANCEIROS DA AÇÃO

FUNÇÃO: 10 - SAÚDE

SUB FUNÇÃO: 302 - Assistência Hospitalar e Ambulatorial

PROJETO ATIVIDADE: 1135 - AQUISICAO DE BENS MOVEIS E IMOVEIS					
FONTE DE RECURSOS	VALORES				R\$ 1,00
	2018	2019	2020	2021	TOTAL
102 - RECEITAS DE IMPOSTOS E DE					
440000 - INVESTIMENTOS	100.000,00	102.000,00	105.060,00	109.262,40	416.322,40
114 - TRANSFERÊNCIA DE RECURSOS DO SISTEMA					
440000 - INVESTIMENTOS	140.000,00	142.800,00	147.084,00	152.967,36	582.851,36
121 - TRANSFERÊNCIAS DE CONVÊNIOS -					
440000 - INVESTIMENTOS	200.000,00	204.000,00	210.120,00	218.524,80	832.644,80
SOMA.....:	440.000,00	448.800,00	462.264,00	480.754,56	1.831.818,56
PROJETO ATIVIDADE: 1136 - CONSTRUCAO, AMPLIACAO E REFORMA					
FONTE DE RECURSOS	VALORES				R\$ 1,00
	2018	2019	2020	2021	TOTAL
102 - RECEITAS DE IMPOSTOS E DE					
440000 - INVESTIMENTOS	50.000,00	51.000,00	52.530,00	54.631,20	208.161,20
114 - TRANSFERÊNCIA DE RECURSOS DO SISTEMA					
440000 - INVESTIMENTOS	70.000,00	71.400,00	73.542,00	76.483,68	291.425,68
121 - TRANSFERÊNCIAS DE CONVÊNIOS -					
440000 - INVESTIMENTOS	100.000,00	102.000,00	105.060,00	109.262,40	416.322,40
SOMA.....:	220.000,00	224.400,00	231.132,00	240.377,28	915.909,28
PROJETO ATIVIDADE: 2368 - MANUTENCAO DO CENTRO CIRURGICO					
FONTE DE RECURSOS	VALORES				R\$ 1,00
	2018	2019	2020	2021	TOTAL
102 - RECEITAS DE IMPOSTOS E DE					
310000 - DESPESAS DE CUSTEIO	92.500,00	94.350,00	97.180,50	101.067,72	385.098,22
330000 - OUTRAS DESPESAS CORRENTES	302.500,00	308.550,00	317.806,50	330.518,76	1.259.375,26



ELABORAÇÃO PPA PLANO PLURIANUAL 2018 / 2021

114 - TRANSFERÊNCIA DE RECURSOS DO SISTEMA					
310000 - DESPESAS DE CUSTEIO	220.000,00	224.400,00	231.132,00	240.377,28	915.909,28
330000 - OUTRAS DESPESAS CORRENTES	1.250.000,00	1.275.000,00	1.313.250,00	1.365.780,00	5.204.030,00
SOMA.....:	1.865.000,00	1.902.300,00	1.959.369,00	2.037.743,76	7.764.412,76
PROJETO ATIVIDADE: 2369 - MANUTENCAO DA UPA					
FONTE DE RECURSOS	VALORES				R\$ 1,00
	2018	2019	2020	2021	TOTAL
102 - RECEITAS DE IMPOSTOS E DE					
310000 - DESPESAS DE CUSTEIO	92.500,00	94.350,00	97.180,50	101.067,72	385.098,22
330000 - OUTRAS DESPESAS CORRENTES	462.500,00	471.750,00	485.902,50	505.338,60	1.925.491,10
114 - TRANSFERÊNCIA DE RECURSOS DO SISTEMA					
310000 - DESPESAS DE CUSTEIO	220.000,00	224.400,00	231.132,00	240.377,28	915.909,28
330000 - OUTRAS DESPESAS CORRENTES	1.650.000,00	1.683.000,00	1.733.490,00	1.802.829,60	6.869.319,60
SOMA.....:	2.425.000,00	2.473.500,00	2.547.705,00	2.649.613,20	10.095.818,20
PROJETO ATIVIDADE: 2370 - MANUTENCAO DO HOSPITAL MUNICIPAL					
FONTE DE RECURSOS	VALORES				R\$ 1,00
	2018	2019	2020	2021	TOTAL
102 - RECEITAS DE IMPOSTOS E DE					
310000 - DESPESAS DE CUSTEIO	280.000,00	285.600,00	294.168,00	305.934,72	1.165.702,72
330000 - OUTRAS DESPESAS CORRENTES	6.555.000,00	6.686.100,00	6.886.683,00	7.162.150,32	27.289.933,32
114 - TRANSFERÊNCIA DE RECURSOS DO SISTEMA					
310000 - DESPESAS DE CUSTEIO	765.000,00	780.300,00	803.709,00	835.857,36	3.184.866,36
330000 - OUTRAS DESPESAS CORRENTES	19.500.000,00	19.890.000,00	20.486.700,00	21.306.168,00	81.182.868,00
SOMA.....:	27.100.000,00	27.642.000,00	28.471.260,00	29.610.110,40	112.823.370,40
PROJETO ATIVIDADE: 2371 - MANUTENCAO DA POLICLINICA					
FONTE DE RECURSOS	VALORES				R\$ 1,00
	2018	2019	2020	2021	TOTAL
102 - RECEITAS DE IMPOSTOS E DE					
310000 - DESPESAS DE CUSTEIO	47.500,00	48.450,00	49.903,50	51.899,64	197.753,14
330000 - OUTRAS DESPESAS CORRENTES	257.500,00	262.650,00	270.529,50	281.350,68	1.072.030,18
114 - TRANSFERÊNCIA DE RECURSOS DO SISTEMA					
310000 - DESPESAS DE CUSTEIO	45.000,00	45.900,00	47.277,00	49.168,08	187.345,08
330000 - OUTRAS DESPESAS CORRENTES	350.000,00	357.000,00	367.710,00	382.418,40	1.457.128,40
SOMA.....:	700.000,00	714.000,00	735.420,00	764.836,80	2.914.256,80
PROJETO ATIVIDADE: 2372 - MANUTENCAO DO CENTRO DE REABILITACAO					
FONTE DE RECURSOS	VALORES				R\$ 1,00
	2018	2019	2020	2021	TOTAL
102 - RECEITAS DE IMPOSTOS E DE					
310000 - DESPESAS DE CUSTEIO	47.500,00	48.450,00	49.903,50	51.899,64	197.753,14
330000 - OUTRAS DESPESAS CORRENTES	132.500,00	135.150,00	139.204,50	144.772,68	551.627,18
114 - TRANSFERÊNCIA DE RECURSOS DO SISTEMA					
310000 - DESPESAS DE CUSTEIO	45.000,00	45.900,00	47.277,00	49.168,08	187.345,08
330000 - OUTRAS DESPESAS CORRENTES	225.000,00	229.500,00	236.385,00	245.840,40	936.725,40
SOMA.....:	450.000,00	459.000,00	472.770,00	491.680,80	1.873.450,80
PROJETO ATIVIDADE: 2373 - MANUTENCAO CENTRO DE ESPECIALIDADES ODONTOLÓGICAS					
FONTE DE RECURSOS	VALORES				R\$ 1,00
	2018	2019	2020	2021	TOTAL
102 - RECEITAS DE IMPOSTOS E DE					
310000 - DESPESAS DE CUSTEIO	47.500,00	48.450,00	49.903,50	51.899,64	197.753,14
330000 - OUTRAS DESPESAS CORRENTES	132.500,00	135.150,00	139.204,50	144.772,68	551.627,18
114 - TRANSFERÊNCIA DE RECURSOS DO SISTEMA					
310000 - DESPESAS DE CUSTEIO	45.000,00	45.900,00	47.277,00	49.168,08	187.345,08
330000 - OUTRAS DESPESAS CORRENTES	225.000,00	229.500,00	236.385,00	245.840,40	936.725,40
SOMA.....:	450.000,00	459.000,00	472.770,00	491.680,80	1.873.450,80
PROJETO ATIVIDADE: 2374 - MANUTENCAO DO CAPS					
FONTE DE RECURSOS	VALORES				R\$ 1,00
	2018	2019	2020	2021	TOTAL



102 - RECEITAS DE IMPOSTOS E DE					
310000 - DESPESAS DE CUSTEIO	47.500,00	48.450,00	49.903,50	51.899,64	197.753,14
330000 - OUTRAS DESPESAS CORRENTES	132.500,00	135.150,00	139.204,50	144.772,68	551.627,18
114 - TRANSFERÊNCIA DE RECURSOS DO SISTEMA					
310000 - DESPESAS DE CUSTEIO	45.000,00	45.900,00	47.277,00	49.168,08	187.345,08
330000 - OUTRAS DESPESAS CORRENTES	225.000,00	229.500,00	236.385,00	245.840,40	936.725,40
SOMA.....:	450.000,00	459.000,00	472.770,00	491.680,80	1.873.450,80

PROJETO ATIVIDADE: 2375 - MANUTENCAO DO COMPLEXO REGULADOR

FONTE DE RECURSOS	VALORES					R\$ 1,00
	2018	2019	2020	2021	TOTAL	
102 - RECEITAS DE IMPOSTOS E DE						
310000 - DESPESAS DE CUSTEIO	47.500,00	48.450,00	49.903,50	51.899,64	197.753,14	
330000 - OUTRAS DESPESAS CORRENTES	132.500,00	135.150,00	139.204,50	144.772,68	551.627,18	
114 - TRANSFERÊNCIA DE RECURSOS DO SISTEMA						
310000 - DESPESAS DE CUSTEIO	45.000,00	45.900,00	47.277,00	49.168,08	187.345,08	
330000 - OUTRAS DESPESAS CORRENTES	225.000,00	229.500,00	236.385,00	245.840,40	936.725,40	
SOMA.....:	450.000,00	459.000,00	472.770,00	491.680,80	1.873.450,80	

PROJETO ATIVIDADE: 2376 - MANUTENCAO DO SAMU

FONTE DE RECURSOS	VALORES					R\$ 1,00
	2018	2019	2020	2021	TOTAL	
102 - RECEITAS DE IMPOSTOS E DE						
310000 - DESPESAS DE CUSTEIO	47.500,00	48.450,00	49.903,50	51.899,64	197.753,14	
330000 - OUTRAS DESPESAS CORRENTES	132.500,00	135.150,00	139.204,50	144.772,68	551.627,18	
114 - TRANSFERÊNCIA DE RECURSOS DO SISTEMA						
310000 - DESPESAS DE CUSTEIO	45.000,00	45.900,00	47.277,00	49.168,08	187.345,08	
330000 - OUTRAS DESPESAS CORRENTES	225.000,00	229.500,00	236.385,00	245.840,40	936.725,40	
SOMA.....:	450.000,00	459.000,00	472.770,00	491.680,80	1.873.450,80	

METAS FÍSICAS

PRODUTOS	UNID. DE MEDIDA	VALORES					R\$ 1,00
		2018	2019	2020	2021	TOTAL	
AQUISICAO DE BENS MOVEIS E	Porcentagem	25,00	25,00	25,00	25,00	100,00	
SOMA.....:		25,00	25,00	25,00	25,00	100,00	

METAS FÍSICAS

PRODUTOS	UNID. DE MEDIDA	VALORES					R\$ 1,00
		2018	2019	2020	2021	TOTAL	
CONSTRUCAO, AMPLIACAO E	Porcentagem	25,00	25,00	25,00	25,00	100,00	
SOMA.....:		25,00	25,00	25,00	25,00	100,00	

METAS FÍSICAS

PRODUTOS	UNID. DE MEDIDA	VALORES					R\$ 1,00
		2018	2019	2020	2021	TOTAL	
MANUTENCAO DO CENTRO	Porcentagem	25,00	25,00	25,00	25,00	100,00	
SOMA.....:		25,00	25,00	25,00	25,00	100,00	

METAS FÍSICAS

PRODUTOS	UNID. DE MEDIDA	VALORES					R\$ 1,00
		2018	2019	2020	2021	TOTAL	
MANUTENCAO DA UPA	Porcentagem	25,00	25,00	25,00	25,00	100,00	
SOMA.....:		25,00	25,00	25,00	25,00	100,00	

METAS FÍSICAS

PRODUTOS	UNID. DE MEDIDA	VALORES					R\$ 1,00
		2018	2019	2020	2021	TOTAL	
MANUTENCAO DO HOSPITAL	Porcentagem	25,00	25,00	25,00	25,00	100,00	
SOMA.....:		25,00	25,00	25,00	25,00	100,00	



METAS FÍSICAS

PRODUTOS	UNID. DE MEDIDA	VALORES					R\$ 1,00
		2018	2019	2020	2021	TOTAL	
MANUTENCAO DA POLICLINICA	Porcentagem	25,00	25,00	25,00	25,00	100,00	
SOMA.....:		25,00	25,00	25,00	25,00	100,00	

METAS FÍSICAS

PRODUTOS	UNID. DE MEDIDA	VALORES					R\$ 1,00
		2018	2019	2020	2021	TOTAL	
MANUTENCAO DO CENTRO DE	Porcentagem	25,00	25,00	25,00	25,00	100,00	
SOMA.....:		25,00	25,00	25,00	25,00	100,00	

METAS FÍSICAS

PRODUTOS	UNID. DE MEDIDA	VALORES					R\$ 1,00
		2018	2019	2020	2021	TOTAL	
MANUTENCAO CENTRO DE	Porcentagem	25,00	25,00	25,00	25,00	100,00	
SOMA.....:		25,00	25,00	25,00	25,00	100,00	

METAS FÍSICAS

PRODUTOS	UNID. DE MEDIDA	VALORES					R\$ 1,00
		2018	2019	2020	2021	TOTAL	
MANUTENCAO DO CAPS	Porcentagem	25,00	25,00	25,00	25,00	100,00	
SOMA.....:		25,00	25,00	25,00	25,00	100,00	

METAS FÍSICAS

PRODUTOS	UNID. DE MEDIDA	VALORES					R\$ 1,00
		2018	2019	2020	2021	TOTAL	
MANUTENCAO DO COMPLEXO	Porcentagem	25,00	25,00	25,00	25,00	100,00	
SOMA.....:		25,00	25,00	25,00	25,00	100,00	

METAS FÍSICAS

PRODUTOS	UNID. DE MEDIDA	VALORES					R\$ 1,00
		2018	2019	2020	2021	TOTAL	
MANUTENCAO DO SAMU	Porcentagem	25,00	25,00	25,00	25,00	100,00	
SOMA.....:		25,00	25,00	25,00	25,00	100,00	

OBJETIVO:

JUSTIFICATIVA:

PÚBLICO ALVO:

DADOS FINANCEIROS DA AÇÃO

FUNÇÃO: 10 - SAUDE

SUB FUNÇÃO: 304 - Vigilância Sanitária

PROJETO ATIVIDADE: 1137 - AQUISICAO DE BENS MOVEIS E IMOVEIS					
FONTE DE RECURSOS	VALORES				R\$ 1,00
	2018	2019	2020	2021	TOTAL
102 - RECEITAS DE IMPOSTOS E DE					
440000 - INVESTIMENTOS	100.000,00	102.000,00	105.060,00	109.262,40	416.322,40
114 - TRANSFERÊNCIA DE RECURSOS DO SISTEMA					
440000 - INVESTIMENTOS	150.000,00	153.000,00	157.590,00	163.893,60	624.483,60
121 - TRANSFERÊNCIAS DE CONVÊNIOS -					
440000 - INVESTIMENTOS	200.000,00	204.000,00	210.120,00	218.524,80	832.644,80
SOMA.....:	450.000,00	459.000,00	472.770,00	491.680,80	1.873.450,80
PROJETO ATIVIDADE: 1138 - CONSTRUCAO, AMPLIACAO E REFORMA					
FONTE DE RECURSOS	VALORES				R\$ 1,00
	2018	2019	2020	2021	TOTAL



ELABORAÇÃO PPA PLANO PLURIANUAL 2018 / 2021

102 - RECEITAS DE IMPOSTOS E DE					
440000 - INVESTIMENTOS	50.000,00	51.000,00	52.530,00	54.631,20	208.161,20
114 - TRANSFERÊNCIA DE RECURSOS DO SISTEMA					
440000 - INVESTIMENTOS	70.000,00	71.400,00	73.542,00	76.483,68	291.425,68
121 - TRANSFERÊNCIAS DE CONVÊNIOS -					
440000 - INVESTIMENTOS	100.000,00	102.000,00	105.060,00	109.262,40	416.322,40
SOMA.....:	220.000,00	224.400,00	231.132,00	240.377,28	915.909,28

PROJETO ATIVIDADE: 2377 - MANUTENCAO DA VIGILANCIA SANITARIA

FONTE DE RECURSOS	VALORES					R\$ 1,00
	2018	2019	2020	2021	TOTAL	
102 - RECEITAS DE IMPOSTOS E DE						
310000 - DESPESAS DE CUSTEIO	67.500,00	68.850,00	70.915,50	73.752,12	281.017,62	
330000 - OUTRAS DESPESAS CORRENTES	87.500,00	89.250,00	91.927,50	95.604,60	364.282,10	
114 - TRANSFERÊNCIA DE RECURSOS DO SISTEMA						
310000 - DESPESAS DE CUSTEIO	375.000,00	382.500,00	393.975,00	409.734,00	1.561.209,00	
330000 - OUTRAS DESPESAS CORRENTES	800.000,00	816.000,00	840.480,00	874.099,20	3.330.579,20	
SOMA.....:	1.330.000,00	1.356.600,00	1.397.298,00	1.453.189,92	5.537.087,92	

METAS FÍSICAS

PRODUTOS	UNID. DE MEDIDA	VALORES					R\$ 1,00
		2018	2019	2020	2021	TOTAL	
AQUISICAO DE BENS MOVEIS E	Porcentagem	25,00	25,00	25,00	25,00	100,00	
SOMA.....:		25,00	25,00	25,00	25,00	100,00	

METAS FÍSICAS

PRODUTOS	UNID. DE MEDIDA	VALORES					R\$ 1,00
		2018	2019	2020	2021	TOTAL	
CONSTRUCAO, AMPLIACAO E	Porcentagem	25,00	25,00	25,00	25,00	100,00	
SOMA.....:		25,00	25,00	25,00	25,00	100,00	

METAS FÍSICAS

PRODUTOS	UNID. DE MEDIDA	VALORES					R\$ 1,00
		2018	2019	2020	2021	TOTAL	
MANUTENCAO DA VIGILANCIA	Porcentagem	25,00	25,00	25,00	25,00	100,00	
SOMA.....:		25,00	25,00	25,00	25,00	100,00	

OBJETIVO:

JUSTIFICATIVA:

PÚBLICO ALVO:

DADOS FINANCEIROS DA AÇÃO

FUNÇÃO: 10 - SAUDE

SUB FUNÇÃO: 305 - Vigilância Epidemiológica

PROJETO ATIVIDADE: 1139 - AQUISICAO DE BENS MOVEIS E IMOVEIS

FONTE DE RECURSOS	VALORES					R\$ 1,00
	2018	2019	2020	2021	TOTAL	
102 - RECEITAS DE IMPOSTOS E DE						
440000 - INVESTIMENTOS	100.000,00	102.000,00	105.060,00	109.262,40	416.322,40	
114 - TRANSFERÊNCIA DE RECURSOS DO SISTEMA						
440000 - INVESTIMENTOS	150.000,00	153.000,00	157.590,00	163.893,60	624.483,60	
121 - TRANSFERÊNCIAS DE CONVÊNIOS -						
440000 - INVESTIMENTOS	200.000,00	204.000,00	210.120,00	218.524,80	832.644,80	
SOMA.....:	450.000,00	459.000,00	472.770,00	491.680,80	1.873.450,80	

PROJETO ATIVIDADE: 1140 - CONSTRUCAO, AMPLIACAO E REFORMA

FONTE DE RECURSOS	VALORES					R\$ 1,00
	2018	2019	2020	2021	TOTAL	
102 - RECEITAS DE IMPOSTOS E DE						



ELABORAÇÃO PPA PLANO PLURIANUAL 2018 / 2021

440000 - INVESTIMENTOS	50.000,00	51.000,00	52.530,00	54.631,20	208.161,20
114 - TRANSFERÊNCIA DE RECURSOS DO SISTEMA					
440000 - INVESTIMENTOS	70.000,00	71.400,00	73.542,00	76.483,68	291.425,68
121 - TRANSFERÊNCIAS DE CONVÊNIOS -					
440000 - INVESTIMENTOS	100.000,00	102.000,00	105.060,00	109.262,40	416.322,40
SOMA.....:	220.000,00	224.400,00	231.132,00	240.377,28	915.909,28

PROJETO ATIVIDADE: 2378 - MANUTENCAO DA VIGILANCIA EPIDEMIOLOGICA

FONTE DE RECURSOS	VALORES				R\$ 1,00
	2018	2019	2020	2021	TOTAL
102 - RECEITAS DE IMPOSTOS E DE					
310000 - DESPESAS DE CUSTEIO	67.500,00	68.850,00	70.915,50	73.752,12	281.017,62
330000 - OUTRAS DESPESAS CORRENTES	87.500,00	89.250,00	91.927,50	95.604,60	364.282,10
114 - TRANSFERÊNCIA DE RECURSOS DO SISTEMA					
310000 - DESPESAS DE CUSTEIO	375.000,00	382.500,00	393.975,00	409.734,00	1.561.209,00
330000 - OUTRAS DESPESAS CORRENTES	800.000,00	816.000,00	840.480,00	874.099,20	3.330.579,20
SOMA.....:	1.330.000,00	1.356.600,00	1.397.298,00	1.453.189,92	5.537.087,92

METAS FÍSICAS

PRODUTOS	UNID. DE MEDIDA	VALORES				R\$ 1,00
		2018	2019	2020	2021	TOTAL
AQUISICAO DE BENS MOVEIS E	Porcentagem	25,00	25,00	25,00	25,00	100,00
SOMA.....:		25,00	25,00	25,00	25,00	100,00

METAS FÍSICAS

PRODUTOS	UNID. DE MEDIDA	VALORES				R\$ 1,00
		2018	2019	2020	2021	TOTAL
CONSTRUCAO, AMPLIACAO E	Porcentagem	25,00	25,00	25,00	25,00	100,00
SOMA.....:		25,00	25,00	25,00	25,00	100,00

METAS FÍSICAS

PRODUTOS	UNID. DE MEDIDA	VALORES				R\$ 1,00
		2018	2019	2020	2021	TOTAL
MANUTENCAO DA VIGILANCIA	Porcentagem	25,00	25,00	25,00	25,00	100,00
SOMA.....:		25,00	25,00	25,00	25,00	100,00

TOTAL DOS DADOS FINANCEIROS POR ÓRGÃO

Descrição	VALORES				R\$ 1,00
	2018	2019	2020	2021	TOTAL
0418	2.000.000,00	2.040.000,00	2.101.200,00	2.185.248,00	8.326.448,00

TOTAL DOS DADOS FINANCEIROS POR ÓRGÃO

Descrição	VALORES				R\$ 1,00
	2018	2019	2020	2021	TOTAL
TOTAL GERAL.....:	346.129.062,50	353.051.643,76	363.643.193,06	378.188.920,81	1.441.012.820,1



ÓRGÃO: 5 - FUNDO MUNICIPAL DE ASSISTENCIA SOCIAL

UNIDADE: null -

PROGRAMA: 0119 - MELHORIA DA QUALIDADE DE VIDA FAMILIAR

OBJETIVO:

JUSTIFICATIVA:

PÚBLICO ALVO:

DADOS FINANCEIROS DA AÇÃO

FUNÇÃO: 04 - ADMINISTRACAO

SUB FUNÇÃO: 122 - Administracao Geral

PROJETO ATIVIDADE: 1129 - CONSTRUCAO, AMPLIACAO E REFORMA					
FONTE DE RECURSOS	VALORES				R\$ 1,00
	2018	2019	2020	2021	TOTAL
100 - RECURSOS ORDINÁRIOS					
440000 - INVESTIMENTOS	50.000,00	51.000,00	52.530,00	54.631,20	208.161,20
129 - TRANSFERÊNCIA DE RECURSOS DO FUNDO					
440000 - INVESTIMENTOS	50.000,00	51.000,00	52.530,00	54.631,20	208.161,20
SOMA.....:	100.000,00	102.000,00	105.060,00	109.262,40	416.322,40
PROJETO ATIVIDADE: 1130 - AQUISICAO DE BENS MOVEIS E IMOVEIS					
FONTE DE RECURSOS	VALORES				R\$ 1,00
	2018	2019	2020	2021	TOTAL
100 - RECURSOS ORDINÁRIOS					
440000 - INVESTIMENTOS	300.000,00	306.000,00	315.180,00	327.787,20	1.248.967,20
129 - TRANSFERÊNCIA DE RECURSOS DO FUNDO					
440000 - INVESTIMENTOS	100.000,00	102.000,00	105.060,00	109.262,40	416.322,40
SOMA.....:	400.000,00	408.000,00	420.240,00	437.049,60	1.665.289,60
PROJETO ATIVIDADE: 2350 - MANUTENCAO DA SECRETARIA DE ASSISTENCIA SOCIAL					
FONTE DE RECURSOS	VALORES				R\$ 1,00
	2018	2019	2020	2021	TOTAL
100 - RECURSOS ORDINÁRIOS					
310000 - DESPESAS DE CUSTEIO	505.000,00	515.100,00	530.553,00	551.775,12	2.102.428,12
330000 - OUTRAS DESPESAS CORRENTES	730.000,00	744.600,00	766.938,00	797.615,52	3.039.153,52
SOMA.....:	1.235.000,00	1.259.700,00	1.297.491,00	1.349.390,64	5.141.581,64
PROJETO ATIVIDADE: 2351 - MANUTENCAO DO CONSELHO MUNICIPAL DO FMAS					
FONTE DE RECURSOS	VALORES				R\$ 1,00
	2018	2019	2020	2021	TOTAL
100 - RECURSOS ORDINÁRIOS					
330000 - OUTRAS DESPESAS CORRENTES	35.000,00	35.700,00	36.771,00	38.241,84	145.712,84
SOMA.....:	35.000,00	35.700,00	36.771,00	38.241,84	145.712,84
PROJETO ATIVIDADE: 2352 - RECEPCOES FESTIVIDADES E HOMENAGENS					
FONTE DE RECURSOS	VALORES				R\$ 1,00
	2018	2019	2020	2021	TOTAL
100 - RECURSOS ORDINÁRIOS					
330000 - OUTRAS DESPESAS CORRENTES	280.000,00	285.600,00	294.168,00	305.934,72	1.165.702,72
129 - TRANSFERÊNCIA DE RECURSOS DO FUNDO					
330000 - OUTRAS DESPESAS CORRENTES	110.000,00	112.200,00	115.566,00	120.188,64	457.954,64
SOMA.....:	390.000,00	397.800,00	409.734,00	426.123,36	1.623.657,36

DADOS FINANCEIROS DA AÇÃO

FUNÇÃO: 08 - ASSISTENCIA SOCIAL

SUB FUNÇÃO: 244 - Assistência Comunitária

PROJETO ATIVIDADE: 2353 - MANUTENCAO DO CRAS					
FONTE DE RECURSOS	VALORES				R\$ 1,00
	2018	2019	2020	2021	TOTAL
129 - TRANSFERÊNCIA DE RECURSOS DO FUNDO					
310000 - DESPESAS DE CUSTEIO	40.000,00	40.800,00	42.024,00	43.704,96	166.528,96
330000 - OUTRAS DESPESAS CORRENTES	190.000,00	193.800,00	199.614,00	207.598,56	791.012,56



SOMA.....:	230.000,00	234.600,00	241.638,00	251.303,52	957.541,52
PROJETO ATIVIDADE: 2354 - MANUTENCAO DO CREAS					
FONTE DE RECURSOS	VALORES				R\$ 1,00
	2018	2019	2020	2021	TOTAL
129 - TRANSFERÊNCIA DE RECURSOS DO FUNDO					
310000 - DESPESAS DE CUSTEIO	40.000,00	40.800,00	42.024,00	43.704,96	166.528,96
330000 - OUTRAS DESPESAS CORRENTES	190.000,00	193.800,00	199.614,00	207.598,56	791.012,56
SOMA.....:	230.000,00	234.600,00	241.638,00	251.303,52	957.541,52
PROJETO ATIVIDADE: 2355 - MANUTENCAO DO SCFV					
FONTE DE RECURSOS	VALORES				R\$ 1,00
	2018	2019	2020	2021	TOTAL
129 - TRANSFERÊNCIA DE RECURSOS DO FUNDO					
310000 - DESPESAS DE CUSTEIO	40.000,00	40.800,00	42.024,00	43.704,96	166.528,96
330000 - OUTRAS DESPESAS CORRENTES	190.000,00	193.800,00	199.614,00	207.598,56	791.012,56
SOMA.....:	230.000,00	234.600,00	241.638,00	251.303,52	957.541,52
PROJETO ATIVIDADE: 2356 - MANUTENCAO DO PROGRAMA CENTRO POP					
FONTE DE RECURSOS	VALORES				R\$ 1,00
	2018	2019	2020	2021	TOTAL
129 - TRANSFERÊNCIA DE RECURSOS DO FUNDO					
310000 - DESPESAS DE CUSTEIO	40.000,00	40.800,00	42.024,00	43.704,96	166.528,96
330000 - OUTRAS DESPESAS CORRENTES	190.000,00	193.800,00	199.614,00	207.598,56	791.012,56
SOMA.....:	230.000,00	234.600,00	241.638,00	251.303,52	957.541,52
PROJETO ATIVIDADE: 2357 - MANUTENCAO DO PROGRAMA BOLSA FAMILIA					
FONTE DE RECURSOS	VALORES				R\$ 1,00
	2018	2019	2020	2021	TOTAL
129 - TRANSFERÊNCIA DE RECURSOS DO FUNDO					
310000 - DESPESAS DE CUSTEIO	40.000,00	40.800,00	42.024,00	43.704,96	166.528,96
330000 - OUTRAS DESPESAS CORRENTES	190.000,00	193.800,00	199.614,00	207.598,56	791.012,56
SOMA.....:	230.000,00	234.600,00	241.638,00	251.303,52	957.541,52
PROJETO ATIVIDADE: 2358 - MANUTENCAO DO PROGRAMA CIRANÇA FELIZ					
FONTE DE RECURSOS	VALORES				R\$ 1,00
	2018	2019	2020	2021	TOTAL
129 - TRANSFERÊNCIA DE RECURSOS DO FUNDO					
310000 - DESPESAS DE CUSTEIO	40.000,00	40.800,00	42.024,00	43.704,96	166.528,96
330000 - OUTRAS DESPESAS CORRENTES	190.000,00	193.800,00	199.614,00	207.598,56	791.012,56
SOMA.....:	230.000,00	234.600,00	241.638,00	251.303,52	957.541,52
PROJETO ATIVIDADE: 2359 - MANUTENCAO DO PROGRAMA MAE SOCIAL					
FONTE DE RECURSOS	VALORES				R\$ 1,00
	2018	2019	2020	2021	TOTAL
129 - TRANSFERÊNCIA DE RECURSOS DO FUNDO					
310000 - DESPESAS DE CUSTEIO	40.000,00	40.800,00	42.024,00	43.704,96	166.528,96
330000 - OUTRAS DESPESAS CORRENTES	190.000,00	193.800,00	199.614,00	207.598,56	791.012,56
SOMA.....:	230.000,00	234.600,00	241.638,00	251.303,52	957.541,52
PROJETO ATIVIDADE: 2360 - MANUTENCAO DA CASA DE PASSAGEM					
FONTE DE RECURSOS	VALORES				R\$ 1,00
	2018	2019	2020	2021	TOTAL
129 - TRANSFERÊNCIA DE RECURSOS DO FUNDO					
310000 - DESPESAS DE CUSTEIO	40.000,00	40.800,00	42.024,00	43.704,96	166.528,96
330000 - OUTRAS DESPESAS CORRENTES	190.000,00	193.800,00	199.614,00	207.598,56	791.012,56
SOMA.....:	230.000,00	234.600,00	241.638,00	251.303,52	957.541,52

METAS FÍSICAS

PRODUTOS	UNID. DE MEDIDA	VALORES				R\$ 1,00
		2018	2019	2020	2021	TOTAL
CONSTRUCAO, AMPLIACAO E	Porcentagem	25,00	25,00	25,00	25,00	100,00



SOMA.....:	25,00	25,00	25,00	25,00	100,00
------------	-------	-------	-------	-------	--------

METAS FÍSICAS

PRODUTOS	UNID. DE MEDIDA	VALORES				R\$ 1,00
		2018	2019	2020	2021	TOTAL
AQUISICAO DE BENS MOVEIS E	Porcentagem	25,00	25,00	25,00	25,00	100,00
SOMA.....:		25,00	25,00	25,00	25,00	100,00

METAS FÍSICAS

PRODUTOS	UNID. DE MEDIDA	VALORES				R\$ 1,00
		2018	2019	2020	2021	TOTAL
MANUTENCAO DA SECRETARIA	Porcentagem	25,00	25,00	25,00	25,00	100,00
SOMA.....:		25,00	25,00	25,00	25,00	100,00

METAS FÍSICAS

PRODUTOS	UNID. DE MEDIDA	VALORES				R\$ 1,00
		2018	2019	2020	2021	TOTAL
MANUTECAO DO CONSELHO	Porcentagem	25,00	25,00	25,00	25,00	100,00
SOMA.....:		25,00	25,00	25,00	25,00	100,00

METAS FÍSICAS

PRODUTOS	UNID. DE MEDIDA	VALORES				R\$ 1,00
		2018	2019	2020	2021	TOTAL
RECEPCOES FESTIVIDADES E	Porcentagem	25,00	25,00	25,00	25,00	100,00
SOMA.....:		25,00	25,00	25,00	25,00	100,00

METAS FÍSICAS

PRODUTOS	UNID. DE MEDIDA	VALORES				R\$ 1,00
		2018	2019	2020	2021	TOTAL
MANUTECAO DO CRAS	Porcentagem	25,00	25,00	25,00	25,00	100,00
SOMA.....:		25,00	25,00	25,00	25,00	100,00

METAS FÍSICAS

PRODUTOS	UNID. DE MEDIDA	VALORES				R\$ 1,00
		2018	2019	2020	2021	TOTAL
MANUTECAO DO CREAS	Porcentagem	25,00	25,00	25,00	25,00	100,00
SOMA.....:		25,00	25,00	25,00	25,00	100,00

METAS FÍSICAS

PRODUTOS	UNID. DE MEDIDA	VALORES				R\$ 1,00
		2018	2019	2020	2021	TOTAL
MANUTECAO DO SCFV	Porcentagem	25,00	25,00	25,00	25,00	100,00
SOMA.....:		25,00	25,00	25,00	25,00	100,00

METAS FÍSICAS

PRODUTOS	UNID. DE MEDIDA	VALORES				R\$ 1,00
		2018	2019	2020	2021	TOTAL
MANUTECAO DO PROGRAMA	Porcentagem	25,00	25,00	25,00	25,00	100,00
SOMA.....:		25,00	25,00	25,00	25,00	100,00

METAS FÍSICAS

PRODUTOS	UNID. DE MEDIDA	VALORES				R\$ 1,00
		2018	2019	2020	2021	TOTAL
MANUTECAO DO PROGRAMA	Porcentagem	25,00	25,00	25,00	25,00	100,00
SOMA.....:		25,00	25,00	25,00	25,00	100,00

METAS FÍSICAS



PRODUTOS	UNID. DE MEDIDA	VALORES				R\$ 1,00
		2018	2019	2020	2021	TOTAL
MANUTENCAO DO PROGRAMA	Porcentagem	25,00	25,00	25,00	25,00	100,00
SOMA.....:		25,00	25,00	25,00	25,00	100,00

METAS FÍSICAS

PRODUTOS	UNID. DE MEDIDA	VALORES				R\$ 1,00
		2018	2019	2020	2021	TOTAL
MANUTENCAO DO PROGRAMA MAE	Porcentagem	25,00	25,00	25,00	25,00	100,00
SOMA.....:		25,00	25,00	25,00	25,00	100,00

METAS FÍSICAS

PRODUTOS	UNID. DE MEDIDA	VALORES				R\$ 1,00
		2018	2019	2020	2021	TOTAL
MANUTENCAO DA CASA DE	Porcentagem	25,00	25,00	25,00	25,00	100,00
SOMA.....:		25,00	25,00	25,00	25,00	100,00

TOTAL DOS DADOS FINANCEIROS POR ÓRGÃO

Descrição	VALORES				R\$ 1,00
	2018	2019	2020	2021	TOTAL
0158	4.000.000,00	4.080.000,00	4.202.400,00	4.370.496,00	16.652.896,00

TOTAL DOS DADOS FINANCEIROS POR ÓRGÃO

Descrição	VALORES				R\$ 1,00
	2018	2019	2020	2021	TOTAL
TOTAL GERAL.....:	346.129.062,50	353.051.643,76	363.643.193,06	378.188.920,81	1.441.012.820,1



ÓRGÃO: 6 - FORMOSA - FPS

UNIDADE: 0621 - FUNDO PREVIDENCIARIO DE FORMOSA

PROGRAMA: 0132 - RESTRUTURANDO E MODERNIZANDO O REGIME PREVIDENCIARIO

OBJETIVO:

JUSTIFICATIVA:

PÚBLICO ALVO:

DADOS FINANCEIROS DA AÇÃO

FUNÇÃO: 04 - ADMINISTRACAO

SUB FUNÇÃO: 122 - Administracao Geral

PROJETO ATIVIDADE: 1156 - INVESTIMENTO NA PREVIDENCIA MUNICIPAL					
FONTE DE RECURSOS	VALORES				R\$ 1,00
	2018	2019	2020	2021	TOTAL
103 - CONTRIBUIÇÃO PARA O REGIME PRÓPRIO DE 440000 - INVESTIMENTOS	2.000.000,00	2.040.000,00	2.101.200,00	2.185.248,00	8.326.448,00
SOMA.....:	2.000.000,00	2.040.000,00	2.101.200,00	2.185.248,00	8.326.448,00
PROJETO ATIVIDADE: 2394 - MANUTENCAO DO FUNDO DE PREVIDENCIA					
FONTE DE RECURSOS	VALORES				R\$ 1,00
	2018	2019	2020	2021	TOTAL
103 - CONTRIBUIÇÃO PARA O REGIME PRÓPRIO DE 310000 - DESPESAS DE CUSTEIO	465.000,00	474.300,00	488.529,00	508.070,16	1.935.899,16
330000 - OUTRAS DESPESAS CORRENTES	1.035.000,00	1.055.700,00	1.087.371,00	1.130.865,84	4.308.936,84
SOMA.....:	1.500.000,00	1.530.000,00	1.575.900,00	1.638.936,00	6.244.836,00

DADOS FINANCEIROS DA AÇÃO

FUNÇÃO: 09 - PREVIDENCIA SOCIAL

SUB FUNÇÃO: 272 - Previdência do Regime Estatutário

PROJETO ATIVIDADE: 2395 - GESTAO DE INATIVOS, APOSENTADOS E PENSIONISTAS					
FONTE DE RECURSOS	VALORES				R\$ 1,00
	2018	2019	2020	2021	TOTAL
103 - CONTRIBUIÇÃO PARA O REGIME PRÓPRIO DE 310000 - DESPESAS DE CUSTEIO	25.000.000,00	25.500.000,00	26.265.000,00	27.315.600,00	104.080.600,00
330000 - OUTRAS DESPESAS CORRENTES	1.500.000,00	1.530.000,00	1.575.900,00	1.638.936,00	6.244.836,00
SOMA.....:	26.500.000,00	27.030.000,00	27.840.900,00	28.954.536,00	110.325.436,00

METAS FÍSICAS

PRODUTOS	UNID. DE MEDIDA	VALORES				R\$ 1,00
		2018	2019	2020	2021	TOTAL
INVESTIMENTO NA PREVIDENCIA	Porcentagem	25,00	25,00	25,00	25,00	100,00
SOMA.....:		25,00	25,00	25,00	25,00	100,00

METAS FÍSICAS

PRODUTOS	UNID. DE MEDIDA	VALORES				R\$ 1,00
		2018	2019	2020	2021	TOTAL
MANUTENCAO DO FUNDO DE	Porcentagem	25,00	25,00	25,00	25,00	100,00
SOMA.....:		25,00	25,00	25,00	25,00	100,00

METAS FÍSICAS

PRODUTOS	UNID. DE MEDIDA	VALORES				R\$ 1,00
		2018	2019	2020	2021	TOTAL
GESTAO DE INATIVOS,	Porcentagem	25,00	25,00	25,00	25,00	100,00
SOMA.....:		25,00	25,00	25,00	25,00	100,00

TOTAL DOS DADOS FINANCEIROS POR ÓRGÃO

--



Descrição	VALORES				R\$ 1,00
	2018	2019	2020	2021	TOTAL
0621	30.000.000,00	30.600.000,00	31.518.000,00	32.778.720,00	124.896.720,00

TOTAL DOS DADOS FINANCEIROS POR ÓRGÃO

Descrição	VALORES				R\$ 1,00
	2018	2019	2020	2021	TOTAL
TOTAL GERAL.....:	346.129.062,50	353.051.643,76	363.643.193,06	378.188.920,81	1.441.012.820,1



ÓRGÃO: 7 - GRUPAMENTO DE INCENDIO - FORMOSA

UNIDADE: null -

PROGRAMA: 0131 - DEFESA CIVIL SEMPRE ALERTA

OBJETIVO:

JUSTIFICATIVA:

PÚBLICO ALVO:

DADOS FINANCEIROS DA AÇÃO

FUNÇÃO: 06 - SEGURANCA PUBLICA

SUB FUNÇÃO: 182 - Defesa Civil

PROJETO ATIVIDADE: 1155 - INVESTIMENTO NO GIF					
FONTE DE RECURSOS	VALORES				R\$ 1,00
	2018	2019	2020	2021	TOTAL
110 - RECURSOS DIRETAMENTE ARRECADADOS - 440000 - INVESTIMENTOS	450.000,00	459.000,00	472.770,00	491.680,80	1.873.450,80
SOMA.....:	450.000,00	459.000,00	472.770,00	491.680,80	1.873.450,80

PROJETO ATIVIDADE: 2396 - MANUTENCAO DO GIF					
FONTE DE RECURSOS	VALORES				R\$ 1,00
	2018	2019	2020	2021	TOTAL
110 - RECURSOS DIRETAMENTE ARRECADADOS - 310000 - DESPESAS DE CUSTEIO	30.000,00	30.600,00	31.518,00	32.778,72	124.896,72
330000 - OUTRAS DESPESAS CORRENTES	1.620.000,00	1.652.400,00	1.701.972,00	1.770.050,88	6.744.422,88
SOMA.....:	1.650.000,00	1.683.000,00	1.733.490,00	1.802.829,60	6.869.319,60

METAS FÍSICAS

PRODUTOS	UNID. DE MEDIDA	VALORES				R\$ 1,00
		2018	2019	2020	2021	TOTAL
INVESTIMENTO NO GIF	Porcentagem	25,00	25,00	25,00	25,00	100,00
SOMA.....:		25,00	25,00	25,00	25,00	100,00

METAS FÍSICAS

PRODUTOS	UNID. DE MEDIDA	VALORES				R\$ 1,00
		2018	2019	2020	2021	TOTAL
MANUTENCAO DO GIF	Porcentagem	25,00	25,00	25,00	25,00	100,00
SOMA.....:		25,00	25,00	25,00	25,00	100,00

TOTAL DOS DADOS FINANCEIROS POR ÓRGÃO

Descrição	VALORES				R\$ 1,00
	2018	2019	2020	2021	TOTAL
0161	2.100.000,00	2.142.000,00	2.206.260,00	2.294.510,40	8.742.770,40

TOTAL DOS DADOS FINANCEIROS POR ÓRGÃO

Descrição	VALORES				R\$ 1,00
	2018	2019	2020	2021	TOTAL
TOTAL GERAL.....:	346.129.062,50	353.051.643,76	363.643.193,06	378.188.920,81	1.441.012.820,1



ÓRGÃO: 8 - FORMOSA - FMCA

UNIDADE: null -

PROGRAMA: 0127 - FUNDO MUNICIPAL DA CRIANÇA E ADOLESCENTE

OBJETIVO:

JUSTIFICATIVA:

PÚBLICO ALVO:

DADOS FINANCEIROS DA AÇÃO

FUNÇÃO: 08 - ASSISTENCIA SOCIAL

SUB FUNÇÃO: 122 - Administracao Geral

PROJETO ATIVIDADE: 1144 - CONSTRUCAO, AMPLIACAO E REFORMA					
FONTE DE RECURSOS	VALORES				R\$ 1,00
	2018	2019	2020	2021	TOTAL
100 - RECURSOS ORDINÁRIOS					
440000 - INVESTIMENTOS	100.000,00	102.000,00	105.060,00	109.262,40	416.322,40
SOMA.....:	100.000,00	102.000,00	105.060,00	109.262,40	416.322,40
PROJETO ATIVIDADE: 2381 - MANUTENCAO DO FMCA					
FONTE DE RECURSOS	VALORES				R\$ 1,00
	2018	2019	2020	2021	TOTAL
100 - RECURSOS ORDINÁRIOS					
310000 - DESPESAS DE CUSTEIO	1.345.000,00	1.371.900,00	1.413.057,00	1.469.579,28	5.599.536,28
330000 - OUTRAS DESPESAS CORRENTES	815.000,00	831.300,00	856.239,00	890.488,56	3.393.027,56
SOMA.....:	2.160.000,00	2.203.200,00	2.269.296,00	2.360.067,84	8.992.563,84

DADOS FINANCEIROS DA AÇÃO

FUNÇÃO: 08 - ASSISTENCIA SOCIAL

SUB FUNÇÃO: 243 - Assistência à Criança e ao Adolescente

PROJETO ATIVIDADE: 1143 - AQUISICAO DE BENS MOVEIS E IMOVEIS					
FONTE DE RECURSOS	VALORES				R\$ 1,00
	2018	2019	2020	2021	TOTAL
100 - RECURSOS ORDINÁRIOS					
440000 - INVESTIMENTOS	200.000,00	204.000,00	210.120,00	218.524,80	832.644,80
SOMA.....:	200.000,00	204.000,00	210.120,00	218.524,80	832.644,80
PROJETO ATIVIDADE: 2382 - MANUTENCAO DO CONSELHO MUNICIPAL DO FMCA					
FONTE DE RECURSOS	VALORES				R\$ 1,00
	2018	2019	2020	2021	TOTAL
100 - RECURSOS ORDINÁRIOS					
330000 - OUTRAS DESPESAS CORRENTES	40.000,00	40.800,00	42.024,00	43.704,96	166.528,96
SOMA.....:	40.000,00	40.800,00	42.024,00	43.704,96	166.528,96

METAS FÍSICAS

PRODUTOS	UNID. DE MEDIDA	VALORES				R\$ 1,00
		2018	2019	2020	2021	TOTAL
AQUISICAO DE BENS MOVEIS E	Porcentagem	25,00	25,00	25,00	25,00	100,00
SOMA.....:		25,00	25,00	25,00	25,00	100,00

METAS FÍSICAS

PRODUTOS	UNID. DE MEDIDA	VALORES				R\$ 1,00
		2018	2019	2020	2021	TOTAL
MANUTENCAO DO FMCA	Porcentagem	25,00	25,00	25,00	25,00	100,00
SOMA.....:		25,00	25,00	25,00	25,00	100,00

METAS FÍSICAS

PRODUTOS	UNID. DE MEDIDA	VALORES				R\$ 1,00
		2018	2019	2020	2021	TOTAL
MANUTENCAO DO CONSELHO	Porcentagem	25,00	25,00	25,00	25,00	100,00



SOMA.....:	25,00	25,00	25,00	25,00	100,00
------------	-------	-------	-------	-------	--------

TOTAL DOS DADOS FINANCEIROS POR ÓRGÃO

Descrição	VALORES				R\$ 1,00
	2018	2019	2020	2021	TOTAL
0160	2.500.000,00	2.550.000,00	2.626.500,00	2.731.560,00	10.408.060,00

TOTAL DOS DADOS FINANCEIROS POR ÓRGÃO

Descrição	VALORES				R\$ 1,00
	2018	2019	2020	2021	TOTAL
TOTAL GERAL.....:	346.129.062,50	353.051.643,76	363.643.193,06	378.188.920,81	1.441.012.820,1



ÓRGÃO: 9 - FMMA FUNDO MUNICIPAL MEIO AMBIENTE FORMOSA
UNIDADE: 0924 - FMMA FUNDO MUN MEIO AMBIENTE FORMOSA
PROGRAMA: 0128 - PROTECAO E PRESERVACAO DO MEIO AMBIENTE
OBJETIVO:
JUSTIFICATIVA:
PÚBLICO ALVO:

DADOS FINANCEIROS DA AÇÃO

FUNÇÃO: 04 - ADMINISTRACAO
SUB FUNÇÃO: 122 - Administracao Geral

PROJETO ATIVIDADE: 1145 - AQUISICAO DE BENS MOVEIS E IMOVEIS					
FONTE DE RECURSOS	VALORES				R\$ 1,00
	2018	2019	2020	2021	TOTAL
100 - RECURSOS ORDINÁRIOS					
440000 - INVESTIMENTOS	150.000,00	153.000,00	157.590,00	163.893,60	624.483,60
SOMA.....:	150.000,00	153.000,00	157.590,00	163.893,60	624.483,60
PROJETO ATIVIDADE: 1148 - CONSTRUCAO, AMPLIACAO E REFORMA					
FONTE DE RECURSOS	VALORES				R\$ 1,00
	2018	2019	2020	2021	TOTAL
100 - RECURSOS ORDINÁRIOS					
440000 - INVESTIMENTOS	100.000,00	102.000,00	105.060,00	109.262,40	416.322,40
SOMA.....:	100.000,00	102.000,00	105.060,00	109.262,40	416.322,40
PROJETO ATIVIDADE: 2383 - MANUTENCAO DO FMMA					
FONTE DE RECURSOS	VALORES				R\$ 1,00
	2018	2019	2020	2021	TOTAL
100 - RECURSOS ORDINÁRIOS					
310000 - DESPESAS DE CUSTEIO	455.000,00	464.100,00	478.023,00	497.143,92	1.894.266,92
330000 - OUTRAS DESPESAS CORRENTES	210.000,00	214.200,00	220.626,00	229.451,04	874.277,04
SOMA.....:	665.000,00	678.300,00	698.649,00	726.594,96	2.768.543,96
PROJETO ATIVIDADE: 2384 - MANUTENCAO DO CONSELHO MUNICIPAL DO FMMA					
FONTE DE RECURSOS	VALORES				R\$ 1,00
	2018	2019	2020	2021	TOTAL
100 - RECURSOS ORDINÁRIOS					
330000 - OUTRAS DESPESAS CORRENTES	40.000,00	40.800,00	42.024,00	43.704,96	166.528,96
SOMA.....:	40.000,00	40.800,00	42.024,00	43.704,96	166.528,96

DADOS FINANCEIROS DA AÇÃO

FUNÇÃO: 18 - GESTAO AMBIENTAL
SUB FUNÇÃO: 541 - Preservacao e conservacao Ambiental

PROJETO ATIVIDADE: 1146 - IMPLANTACAO DE PARQUES MUNICIPAIS					
FONTE DE RECURSOS	VALORES				R\$ 1,00
	2018	2019	2020	2021	TOTAL
100 - RECURSOS ORDINÁRIOS					
440000 - INVESTIMENTOS	100.000,00	102.000,00	105.060,00	109.262,40	416.322,40
SOMA.....:	100.000,00	102.000,00	105.060,00	109.262,40	416.322,40
PROJETO ATIVIDADE: 2385 - MANUTENCAO DOS PARQUES MUNICIPAIS					
FONTE DE RECURSOS	VALORES				R\$ 1,00
	2018	2019	2020	2021	TOTAL
100 - RECURSOS ORDINÁRIOS					
330000 - OUTRAS DESPESAS CORRENTES	115.000,00	117.300,00	120.819,00	125.651,76	478.770,76
SOMA.....:	115.000,00	117.300,00	120.819,00	125.651,76	478.770,76
PROJETO ATIVIDADE: 2386 - MANUTENCAO E CONSERVACAO DO ATERRO SANITARIO					
FONTE DE RECURSOS	VALORES				R\$ 1,00
	2018	2019	2020	2021	TOTAL
100 - RECURSOS ORDINÁRIOS					
330000 - OUTRAS DESPESAS CORRENTES	115.000,00	117.300,00	120.819,00	125.651,76	478.770,76



SOMA.....:	115.000,00	117.300,00	120.819,00	125.651,76	478.770,76
------------	------------	------------	------------	------------	------------

DADOS FINANCEIROS DA AÇÃO

FUNÇÃO: 18 - GESTAO AMBIENTAL

SUB FUNÇÃO: 544 - Recursos Hídricos

PROJETO ATIVIDADE: 1147 - INVESTIMENTO EM RECURSOS HIDICOS					
FONTE DE RECURSOS	VALORES				R\$ 1,00
	2018	2019	2020	2021	TOTAL
100 - RECURSOS ORDINÁRIOS					
440000 - INVESTIMENTOS	100.000,00	102.000,00	105.060,00	109.262,40	416.322,40
SOMA.....:	100.000,00	102.000,00	105.060,00	109.262,40	416.322,40
PROJETO ATIVIDADE: 2387 - MANUTENCAO DOS LAGOS MUNICIPAIS					
FONTE DE RECURSOS	VALORES				R\$ 1,00
	2018	2019	2020	2021	TOTAL
100 - RECURSOS ORDINÁRIOS					
330000 - OUTRAS DESPESAS CORRENTES	115.000,00	117.300,00	120.819,00	125.651,76	478.770,76
SOMA.....:	115.000,00	117.300,00	120.819,00	125.651,76	478.770,76

METAS FÍSICAS

PRODUTOS	UNID. DE MEDIDA	VALORES				R\$ 1,00
		2018	2019	2020	2021	TOTAL
AQUISICAO DE BENS MOVEIS E	Porcentagem	25,00	25,00	25,00	25,00	100,00
SOMA.....:		25,00	25,00	25,00	25,00	100,00

METAS FÍSICAS

PRODUTOS	UNID. DE MEDIDA	VALORES				R\$ 1,00
		2018	2019	2020	2021	TOTAL
MANUTENCAO DO FMMA	Porcentagem	25,00	25,00	25,00	25,00	100,00
SOMA.....:		25,00	25,00	25,00	25,00	100,00

METAS FÍSICAS

PRODUTOS	UNID. DE MEDIDA	VALORES				R\$ 1,00
		2018	2019	2020	2021	TOTAL
MANUTENCAO DO CONSELHO	Porcentagem	25,00	25,00	25,00	25,00	100,00
SOMA.....:		25,00	25,00	25,00	25,00	100,00

METAS FÍSICAS

PRODUTOS	UNID. DE MEDIDA	VALORES				R\$ 1,00
		2018	2019	2020	2021	TOTAL
MANUTENCAO DOS PARQUES	Porcentagem	25,00	25,00	25,00	25,00	100,00
SOMA.....:		25,00	25,00	25,00	25,00	100,00

METAS FÍSICAS

PRODUTOS	UNID. DE MEDIDA	VALORES				R\$ 1,00
		2018	2019	2020	2021	TOTAL
MANUTENCAO E CONSERVACAO	Porcentagem	25,00	25,00	25,00	25,00	100,00
SOMA.....:		25,00	25,00	25,00	25,00	100,00

METAS FÍSICAS

PRODUTOS	UNID. DE MEDIDA	VALORES				R\$ 1,00
		2018	2019	2020	2021	TOTAL
MANUTENCAO DOS LAGOS	Porcentagem	25,00	25,00	25,00	25,00	100,00
SOMA.....:		25,00	25,00	25,00	25,00	100,00

TOTAL DOS DADOS FINANCEIROS POR ÓRGÃO

--



Descrição	VALORES				R\$ 1,00
	2018	2019	2020	2021	TOTAL
0924	1.500.000,00	1.530.000,00	1.575.900,00	1.638.936,00	6.244.836,00

TOTAL DOS DADOS FINANCEIROS POR ÓRGÃO

Descrição	VALORES				R\$ 1,00
	2018	2019	2020	2021	TOTAL
TOTAL GERAL.....:	346.129.062,50	353.051.643,76	363.643.193,06	378.188.920,81	1.441.012.820,1



ÓRGÃO: 10 - FMDR FUNDO MUNICIPAL DE DESENVOLVIMENTO RURAL
UNIDADE: 1001 - FMDR FUNDO MUNICIPAL DE DESENVOLVIMENTO
PROGRAMA: 0130 - DESENVOLVIMENTO E INTEGRAÇÃO DA AGROPECUÁRIA
OBJETIVO:
JUSTIFICATIVA:
PÚBLICO ALVO:

DADOS FINANCEIROS DA AÇÃO

FUNÇÃO: 04 - ADMINISTRAÇÃO
SUB FUNÇÃO: 122 - Administração Geral

PROJETO ATIVIDADE: 1149 - AQUISIÇÃO DE BENS MÓVEIS E IMÓVEIS					
FONTE DE RECURSOS	VALORES				R\$ 1,00
	2018	2019	2020	2021	TOTAL
100 - RECURSOS ORDINÁRIOS					
440000 - INVESTIMENTOS	150.000,00	153.000,00	157.590,00	163.893,60	624.483,60
SOMA.....:	150.000,00	153.000,00	157.590,00	163.893,60	624.483,60
PROJETO ATIVIDADE: 2388 - MANUTENÇÃO DO FMDR					
FONTE DE RECURSOS	VALORES				R\$ 1,00
	2018	2019	2020	2021	TOTAL
100 - RECURSOS ORDINÁRIOS					
310000 - DESPESAS DE CUSTEIO	400.000,00	408.000,00	420.240,00	437.049,60	1.665.289,60
330000 - OUTRAS DESPESAS CORRENTES	195.000,00	198.900,00	204.867,00	213.061,68	811.828,68
SOMA.....:	595.000,00	606.900,00	625.107,00	650.111,28	2.477.118,28
PROJETO ATIVIDADE: 2389 - MANUTENÇÃO DO CONSELHO MUNICIPAL DO FMDR					
FONTE DE RECURSOS	VALORES				R\$ 1,00
	2018	2019	2020	2021	TOTAL
100 - RECURSOS ORDINÁRIOS					
330000 - OUTRAS DESPESAS CORRENTES	25.000,00	25.500,00	26.265,00	27.315,60	104.080,60
SOMA.....:	25.000,00	25.500,00	26.265,00	27.315,60	104.080,60

DADOS FINANCEIROS DA AÇÃO

FUNÇÃO: 20 - AGRICULTURA
SUB FUNÇÃO: 606 - Extensão Rural

PROJETO ATIVIDADE: 1150 - AQUISIÇÃO DE BENS MÓVEIS E IMÓVEIS					
FONTE DE RECURSOS	VALORES				R\$ 1,00
	2018	2019	2020	2021	TOTAL
100 - RECURSOS ORDINÁRIOS					
440000 - INVESTIMENTOS	150.000,00	153.000,00	157.590,00	163.893,60	624.483,60
SOMA.....:	150.000,00	153.000,00	157.590,00	163.893,60	624.483,60
PROJETO ATIVIDADE: 1151 - CONSTRUÇÃO DE PONTES, MATA-BURROS E BUEIROS					
FONTE DE RECURSOS	VALORES				R\$ 1,00
	2018	2019	2020	2021	TOTAL
100 - RECURSOS ORDINÁRIOS					
440000 - INVESTIMENTOS	50.000,00	51.000,00	52.530,00	54.631,20	208.161,20
SOMA.....:	50.000,00	51.000,00	52.530,00	54.631,20	208.161,20
PROJETO ATIVIDADE: 2390 - MANUTENÇÃO DA EXPANSÃO RURAL					
FONTE DE RECURSOS	VALORES				R\$ 1,00
	2018	2019	2020	2021	TOTAL
100 - RECURSOS ORDINÁRIOS					
330000 - OUTRAS DESPESAS CORRENTES	55.000,00	56.100,00	57.783,00	60.094,32	228.977,32
SOMA.....:	55.000,00	56.100,00	57.783,00	60.094,32	228.977,32
PROJETO ATIVIDADE: 2391 - CAPACITAÇÃO DOS PRODUTORES					
FONTE DE RECURSOS	VALORES				R\$ 1,00
	2018	2019	2020	2021	TOTAL
100 - RECURSOS ORDINÁRIOS					
330000 - OUTRAS DESPESAS CORRENTES	55.000,00	56.100,00	57.783,00	60.094,32	228.977,32



SOMA.....:	55.000,00	56.100,00	57.783,00	60.094,32	228.977,32
PROJETO ATIVIDADE: 2392 - MANUTENCAO DE PONTES, MATA-BURROS E BUEIROS					
FONTE DE RECURSOS	VALORES				
	2018	2019	2020	2021	TOTAL
100 - RECURSOS ORDINÁRIOS					
330000 - OUTRAS DESPESAS CORRENTES	85.000,00	86.700,00	89.301,00	92.873,04	353.874,04
SOMA.....:	85.000,00	86.700,00	89.301,00	92.873,04	353.874,04

DADOS FINANCEIROS DA AÇÃO

FUNÇÃO: 20 - AGRICULTURA

SUB FUNÇÃO: 608 - PROMOCAO DA PRODUCAO AGROPECUARIA

PROJETO ATIVIDADE: 1152 - CONSTRUCAO DO COMERCIO AGROPECUARIO					
FONTE DE RECURSOS	VALORES				
	2018	2019	2020	2021	TOTAL
100 - RECURSOS ORDINÁRIOS					
440000 - INVESTIMENTOS	100.000,00	102.000,00	105.060,00	109.262,40	416.322,40
SOMA.....:	100.000,00	102.000,00	105.060,00	109.262,40	416.322,40

PROJETO ATIVIDADE: 1153 - INVESTIMENTO DE MELHORIAS DO COMERCIO AGROPECUARIO

FONTE DE RECURSOS	VALORES				
	2018	2019	2020	2021	TOTAL
100 - RECURSOS ORDINÁRIOS					
440000 - INVESTIMENTOS	100.000,00	102.000,00	105.060,00	109.262,40	416.322,40
SOMA.....:	100.000,00	102.000,00	105.060,00	109.262,40	416.322,40

PROJETO ATIVIDADE: 1154 - AQUISICAO DE BENS MOVEIS E IMOVEIS

FONTE DE RECURSOS	VALORES				
	2018	2019	2020	2021	TOTAL
100 - RECURSOS ORDINÁRIOS					
440000 - INVESTIMENTOS	50.000,00	51.000,00	52.530,00	54.631,20	208.161,20
SOMA.....:	50.000,00	51.000,00	52.530,00	54.631,20	208.161,20

PROJETO ATIVIDADE: 2393 - MANUTENCAO DA FEIRA MUNICIPAL

FONTE DE RECURSOS	VALORES				
	2018	2019	2020	2021	TOTAL
100 - RECURSOS ORDINÁRIOS					
330000 - OUTRAS DESPESAS CORRENTES	85.000,00	86.700,00	89.301,00	92.873,04	353.874,04
SOMA.....:	85.000,00	86.700,00	89.301,00	92.873,04	353.874,04

METAS FÍSICAS

PRODUTOS	UNID. DE MEDIDA	VALORES				
		2018	2019	2020	2021	TOTAL
AQUISICAO DE BENS MOVEIS E	Porcentagem	25,00	25,00	25,00	25,00	100,00
SOMA.....:		25,00	25,00	25,00	25,00	100,00

METAS FÍSICAS

PRODUTOS	UNID. DE MEDIDA	VALORES				
		2018	2019	2020	2021	TOTAL
AQUISICAO DE BENS MOVEIS E	Porcentagem	25,00	25,00	25,00	25,00	100,00
SOMA.....:		25,00	25,00	25,00	25,00	100,00

METAS FÍSICAS

PRODUTOS	UNID. DE MEDIDA	VALORES				
		2018	2019	2020	2021	TOTAL
CONSTRUCAO DO COMERCIO	Porcentagem	25,00	25,00	25,00	25,00	100,00
SOMA.....:		25,00	25,00	25,00	25,00	100,00

METAS FÍSICAS



PRODUTOS	UNID. DE MEDIDA	VALORES					R\$ 1,00
		2018	2019	2020	2021	TOTAL	
INVESTIMENTO DE MELHORIAS	Porcentagem	25,00	25,00	25,00	25,00	100,00	
SOMA.....:		25,00	25,00	25,00	25,00	100,00	

METAS FÍSICAS

PRODUTOS	UNID. DE MEDIDA	VALORES					R\$ 1,00
		2018	2019	2020	2021	TOTAL	
AQUISICAO DE BENS MOVEIS E	Porcentagem	25,00	25,00	25,00	25,00	100,00	
SOMA.....:		25,00	25,00	25,00	25,00	100,00	

METAS FÍSICAS

PRODUTOS	UNID. DE MEDIDA	VALORES					R\$ 1,00
		2018	2019	2020	2021	TOTAL	
MANUTENCAO DO FMDR'	Porcentagem	25,00	25,00	25,00	25,00	100,00	
SOMA.....:		25,00	25,00	25,00	25,00	100,00	

METAS FÍSICAS

PRODUTOS	UNID. DE MEDIDA	VALORES					R\$ 1,00
		2018	2019	2020	2021	TOTAL	
MANUTENCAO DO CONSELHO	Porcentagem	25,00	25,00	25,00	25,00	100,00	
SOMA.....:		25,00	25,00	25,00	25,00	100,00	

METAS FÍSICAS

PRODUTOS	UNID. DE MEDIDA	VALORES					R\$ 1,00
		2018	2019	2020	2021	TOTAL	
MANUTENCAO DA EXPANCAO	Porcentagem	25,00	25,00	25,00	25,00	100,00	
SOMA.....:		25,00	25,00	25,00	25,00	100,00	

METAS FÍSICAS

PRODUTOS	UNID. DE MEDIDA	VALORES					R\$ 1,00
		2018	2019	2020	2021	TOTAL	
CAPACITACAO DOS PRODUTORES	Porcentagem	25,00	25,00	25,00	25,00	100,00	
SOMA.....:		25,00	25,00	25,00	25,00	100,00	

METAS FÍSICAS

PRODUTOS	UNID. DE MEDIDA	VALORES					R\$ 1,00
		2018	2019	2020	2021	TOTAL	
MANUTENCAO DE PONTES, MATA-	Porcentagem	25,00	25,00	25,00	25,00	100,00	
SOMA.....:		25,00	25,00	25,00	25,00	100,00	

METAS FÍSICAS

PRODUTOS	UNID. DE MEDIDA	VALORES					R\$ 1,00
		2018	2019	2020	2021	TOTAL	
MANUTENCAO DA FEIRA	Porcentagem	25,00	25,00	25,00	25,00	100,00	
SOMA.....:		25,00	25,00	25,00	25,00	100,00	

TOTAL DOS DADOS FINANCEIROS POR ÓRGÃO

Descrição	VALORES					R\$ 1,00
	2018	2019	2020	2021	TOTAL	
1001	1.500.000,00	1.530.000,00	1.575.900,00	1.638.936,00	6.244.836,00	

TOTAL DOS DADOS FINANCEIROS POR ÓRGÃO



MUNICÍPIO DE FORMOSA

ELABORAÇÃO PPA PLANO PLURIANUAL 2018 / 2021

Descrição	VALORES				R\$ 1,00
	2018	2019	2020	2021	TOTAL
TOTAL GERAL.....:	346.129.062,50	353.051.643,76	363.643.193,06	378.188.920,81	1.441.012.820,1



ÓRGÃO: 11 - FUNDO MUNICIPAL DE CULTURA

UNIDADE: null -

PROGRAMA: 0126 - VALORIZACAO A CULTURA MUNICIPAL

OBJETIVO:

JUSTIFICATIVA:

PÚBLICO ALVO:

DADOS FINANCEIROS DA AÇÃO

FUNÇÃO: 13 - CULTURA

SUB FUNÇÃO: 122 - Administracao Geral

PROJETO ATIVIDADE: 1142 - CONSTRUCAO, AMPLIACAO E REFORMA					
FONTE DE RECURSOS	VALORES				R\$ 1,00
	2018	2019	2020	2021	TOTAL
100 - RECURSOS ORDINÁRIOS					
440000 - INVESTIMENTOS	100.000,00	102.000,00	105.060,00	109.262,40	416.322,40
SOMA.....:	100.000,00	102.000,00	105.060,00	109.262,40	416.322,40
PROJETO ATIVIDADE: 2379 - MANUTENCAO DO FMC					
FONTE DE RECURSOS	VALORES				R\$ 1,00
	2018	2019	2020	2021	TOTAL
100 - RECURSOS ORDINÁRIOS					
310000 - DESPESAS DE CUSTEIO	740.000,00	754.800,00	777.444,00	808.541,76	3.080.785,76
330000 - OUTRAS DESPESAS CORRENTES	810.000,00	826.200,00	850.986,00	885.025,44	3.372.211,44
SOMA.....:	1.550.000,00	1.581.000,00	1.628.430,00	1.693.567,20	6.452.997,20

DADOS FINANCEIROS DA AÇÃO

FUNÇÃO: 13 - CULTURA

SUB FUNÇÃO: 392 - Difusao Cultural

PROJETO ATIVIDADE: 1141 - AQUISICAO DE BENS MOVEIS E IMOVEIS					
FONTE DE RECURSOS	VALORES				R\$ 1,00
	2018	2019	2020	2021	TOTAL
100 - RECURSOS ORDINÁRIOS					
440000 - INVESTIMENTOS	100.000,00	102.000,00	105.060,00	109.262,40	416.322,40
SOMA.....:	100.000,00	102.000,00	105.060,00	109.262,40	416.322,40
PROJETO ATIVIDADE: 2380 - RECEPCOES FESTIVIDADES E HOMENAGENS					
FONTE DE RECURSOS	VALORES				R\$ 1,00
	2018	2019	2020	2021	TOTAL
100 - RECURSOS ORDINÁRIOS					
330000 - OUTRAS DESPESAS CORRENTES	750.000,00	765.000,00	787.950,00	819.468,00	3.122.418,00
SOMA.....:	750.000,00	765.000,00	787.950,00	819.468,00	3.122.418,00

METAS FÍSICAS

PRODUTOS	UNID. DE MEDIDA	VALORES				R\$ 1,00
		2018	2019	2020	2021	TOTAL
AQUISICAO DE BENS MOVEIS E	Porcentagem	25,00	25,00	25,00	25,00	100,00
SOMA.....:		25,00	25,00	25,00	25,00	100,00

METAS FÍSICAS

PRODUTOS	UNID. DE MEDIDA	VALORES				R\$ 1,00
		2018	2019	2020	2021	TOTAL
MANUTENCAO DO FMC	Porcentagem	25,00	25,00	25,00	25,00	100,00
SOMA.....:		25,00	25,00	25,00	25,00	100,00

METAS FÍSICAS

PRODUTOS	UNID. DE MEDIDA	VALORES				R\$ 1,00
		2018	2019	2020	2021	TOTAL
RECEPCOES FESTIVIDADES E	Porcentagem	25,00	25,00	25,00	25,00	100,00



SOMA.....:	25,00	25,00	25,00	25,00	100,00
------------	-------	-------	-------	-------	--------

TOTAL DOS DADOS FINANCEIROS POR ÓRGÃO

Descrição	VALORES				R\$ 1,00
	2018	2019	2020	2021	TOTAL
0159	2.500.000,00	2.550.000,00	2.626.500,00	2.731.560,00	10.408.060,00

TOTAL DOS DADOS FINANCEIROS POR ÓRGÃO

Descrição	VALORES				R\$ 1,00
	2018	2019	2020	2021	TOTAL
TOTAL GERAL.....:	346.129.062,50	353.051.643,76	363.643.193,06	378.188.920,81	1.441.012.820,1



ÓRGÃO: 12 - FME - FUNDO MUNICIPAL DE EDUCAÇÃO

UNIDADE: 0157 - FUNDO MUNICIPAL DE EDUCACAO

PROGRAMA: 0118 - EDUCAÇÃO SEM FRONTEIRA

OBJETIVO:

JUSTIFICATIVA:

PÚBLICO ALVO:

DADOS FINANCEIROS DA AÇÃO

FUNÇÃO: 12 - EDUCACAO

SUB FUNÇÃO: 122 - Administracao Geral

PROJETO ATIVIDADE: 1125 - AQUISIÇÃO DE BENS MOVEIS E IMOVEIS					
FONTE DE RECURSOS	VALORES				R\$ 1,00
	2018	2019	2020	2021	TOTAL
101 - RECEITAS DE IMPOSTOS E DE					
440000 - INVESTIMENTOS	200.000,00	204.000,00	210.120,00	218.524,80	832.644,80
115 - TRANSFERÊNCIA DE RECURSOS DO FUNDO					
440000 - INVESTIMENTOS	200.000,00	204.000,00	210.120,00	218.524,80	832.644,80
120 - TRANSFERÊNCIAS DE CONVÊNIOS -					
440000 - INVESTIMENTOS	700.000,00	714.000,00	735.420,00	764.836,80	2.914.256,80
SOMA.....:	1.100.000,00	1.122.000,00	1.155.660,00	1.201.886,40	4.579.546,40
PROJETO ATIVIDADE: 2338 - MANUTENÇÃO DASECRETARIA MUNICIPAL DE EDUCAÇÃO					
FONTE DE RECURSOS	VALORES				R\$ 1,00
	2018	2019	2020	2021	TOTAL
101 - RECEITAS DE IMPOSTOS E DE					
310000 - DESPESAS DE CUSTEIO	725.000,00	739.500,00	761.685,00	792.152,40	3.018.337,40
330000 - OUTRAS DESPESAS CORRENTES	875.000,00	892.500,00	919.275,00	956.046,00	3.642.821,00
SOMA.....:	1.600.000,00	1.632.000,00	1.680.960,00	1.748.198,40	6.661.158,40
PROJETO ATIVIDADE: 2339 - MANUTENÇÃO DO CONSELHO MUNICIPAL DO FME					
FONTE DE RECURSOS	VALORES				R\$ 1,00
	2018	2019	2020	2021	TOTAL
101 - RECEITAS DE IMPOSTOS E DE					
330000 - OUTRAS DESPESAS CORRENTES	35.000,00	35.700,00	36.771,00	38.241,84	145.712,84
SOMA.....:	35.000,00	35.700,00	36.771,00	38.241,84	145.712,84
PROJETO ATIVIDADE: 2340 - RECEPÇÕES FESTIVIDADES E HOMENAGENS					
FONTE DE RECURSOS	VALORES				R\$ 1,00
	2018	2019	2020	2021	TOTAL
101 - RECEITAS DE IMPOSTOS E DE					
330000 - OUTRAS DESPESAS CORRENTES	200.000,00	204.000,00	210.120,00	218.524,80	832.644,80
115 - TRANSFERÊNCIA DE RECURSOS DO FUNDO					
330000 - OUTRAS DESPESAS CORRENTES	110.000,00	112.200,00	115.566,00	120.188,64	457.954,64
120 - TRANSFERÊNCIAS DE CONVÊNIOS -					
330000 - OUTRAS DESPESAS CORRENTES	120.000,00	122.400,00	126.072,00	131.114,88	499.586,88
SOMA.....:	430.000,00	438.600,00	451.758,00	469.828,32	1.790.186,32

DADOS FINANCEIROS DA AÇÃO

FUNÇÃO: 12 - EDUCACAO

SUB FUNÇÃO: 306 - Alimentacao e Nutricao

PROJETO ATIVIDADE: 2341 - MANUTENÇÃO DA MERENDA ESCOLAR					
FONTE DE RECURSOS	VALORES				R\$ 1,00
	2018	2019	2020	2021	TOTAL
101 - RECEITAS DE IMPOSTOS E DE					
330000 - OUTRAS DESPESAS CORRENTES	4.070.000,00	4.151.400,00	4.275.942,00	4.446.979,68	16.944.321,68
115 - TRANSFERÊNCIA DE RECURSOS DO FUNDO					
330000 - OUTRAS DESPESAS CORRENTES	5.070.000,00	5.171.400,00	5.326.542,00	5.539.603,68	21.107.545,68
120 - TRANSFERÊNCIAS DE CONVÊNIOS -					
330000 - OUTRAS DESPESAS CORRENTES	570.000,00	581.400,00	598.842,00	622.795,68	2.373.037,68
SOMA.....:	9.710.000,00	9.904.200,00	10.201.326,00	10.609.379,04	40.424.905,04



DADOS FINANCEIROS DA AÇÃO

FUNÇÃO: 12 - EDUCACAO

SUB FUNÇÃO: 361 - Ensino Fundamental

PROJETO ATIVIDADE: 1126 - AQUISIÇÃO DE BENS MOVEIS E IMOVEIS					
FONTE DE RECURSOS	VALORES				R\$ 1,00
	2018	2019	2020	2021	TOTAL
101 - RECEITAS DE IMPOSTOS E DE					
440000 - INVESTIMENTOS	300.000,00	306.000,00	315.180,00	327.787,20	1.248.967,20
115 - TRANSFERÊNCIA DE RECURSOS DO FUNDO					
440000 - INVESTIMENTOS	100.000,00	102.000,00	105.060,00	109.262,40	416.322,40
120 - TRANSFERÊNCIAS DE CONVÊNIOS -					
440000 - INVESTIMENTOS	100.000,00	102.000,00	105.060,00	109.262,40	416.322,40
SOMA.....:	500.000,00	510.000,00	525.300,00	546.312,00	2.081.612,00
PROJETO ATIVIDADE: 1127 - REFORMA E AMPLIAÇÃO DAS ECOLAS MUNICIPAIS					
FONTE DE RECURSOS	VALORES				R\$ 1,00
	2018	2019	2020	2021	TOTAL
101 - RECEITAS DE IMPOSTOS E DE					
440000 - INVESTIMENTOS	150.000,00	153.000,00	157.590,00	163.893,60	624.483,60
115 - TRANSFERÊNCIA DE RECURSOS DO FUNDO					
440000 - INVESTIMENTOS	150.000,00	153.000,00	157.590,00	163.893,60	624.483,60
120 - TRANSFERÊNCIAS DE CONVÊNIOS -					
440000 - INVESTIMENTOS	50.000,00	51.000,00	52.530,00	54.631,20	208.161,20
SOMA.....:	350.000,00	357.000,00	367.710,00	382.418,40	1.457.128,40
PROJETO ATIVIDADE: 2342 - MANUTENÇÃO DO ENSINO FUNDAMENTAL					
FONTE DE RECURSOS	VALORES				R\$ 1,00
	2018	2019	2020	2021	TOTAL
101 - RECEITAS DE IMPOSTOS E DE					
310000 - DESPESAS DE CUSTEIO	4.315.000,00	4.401.300,00	4.533.339,00	4.714.672,56	17.964.311,56
330000 - OUTRAS DESPESAS CORRENTES	940.000,00	958.800,00	987.564,00	1.027.066,56	3.913.430,56
SOMA.....:	5.255.000,00	5.360.100,00	5.520.903,00	5.741.739,12	21.877.742,12
PROJETO ATIVIDADE: 2343 - MANUTENÇÃO DO TRANSPORTE ESCOLAR					
FONTE DE RECURSOS	VALORES				R\$ 1,00
	2018	2019	2020	2021	TOTAL
101 - RECEITAS DE IMPOSTOS E DE					
330000 - OUTRAS DESPESAS CORRENTES	7.560.000,00	7.711.200,00	7.942.536,00	8.260.237,44	31.473.973,44
115 - TRANSFERÊNCIA DE RECURSOS DO FUNDO					
330000 - OUTRAS DESPESAS CORRENTES	2.075.000,00	2.116.500,00	2.179.995,00	2.267.194,80	8.638.689,80
120 - TRANSFERÊNCIAS DE CONVÊNIOS -					
330000 - OUTRAS DESPESAS CORRENTES	2.075.000,00	2.116.500,00	2.179.995,00	2.267.194,80	8.638.689,80
SOMA.....:	11.710.000,00	11.944.200,00	12.302.526,00	12.794.627,04	48.751.353,04
PROJETO ATIVIDADE: 2344 - MANUTENÇÃO DO QSE					
FONTE DE RECURSOS	VALORES				R\$ 1,00
	2018	2019	2020	2021	TOTAL
115 - TRANSFERÊNCIA DE RECURSOS DO FUNDO					
310000 - DESPESAS DE CUSTEIO	70.000,00	71.400,00	73.542,00	76.483,68	291.425,68
330000 - OUTRAS DESPESAS CORRENTES	2.450.000,00	2.499.000,00	2.573.970,00	2.676.928,80	10.199.898,80
SOMA.....:	2.520.000,00	2.570.400,00	2.647.512,00	2.753.412,48	10.491.324,48
PROJETO ATIVIDADE: 2345 - MANUTENÇÃO E CONSERVAÇÃO DAS ESCOLAS MUNICIPAIS					
FONTE DE RECURSOS	VALORES				R\$ 1,00
	2018	2019	2020	2021	TOTAL
101 - RECEITAS DE IMPOSTOS E DE					
330000 - OUTRAS DESPESAS CORRENTES	60.000,00	61.200,00	63.036,00	65.557,44	249.793,44
115 - TRANSFERÊNCIA DE RECURSOS DO FUNDO					
330000 - OUTRAS DESPESAS CORRENTES	45.000,00	45.900,00	47.277,00	49.168,08	187.345,08
120 - TRANSFERÊNCIAS DE CONVÊNIOS -					
330000 - OUTRAS DESPESAS CORRENTES	300.000,00	306.000,00	315.180,00	327.787,20	1.248.967,20
SOMA.....:	405.000,00	413.100,00	425.493,00	442.512,72	1.686.105,72

**DADOS FINANCEIROS DA AÇÃO**

FUNÇÃO: 12 - EDUCACAO

SUB FUNÇÃO: 364 - Ensino Superior

PROJETO ATIVIDADE: 2346 - MANUTENÇÃO DO ENSINO SUPERIOR					
FONTE DE RECURSOS	VALORES				R\$ 1,00
	2018	2019	2020	2021	TOTAL
101 - RECEITAS DE IMPOSTOS E DE					
330000 - OUTRAS DESPESAS CORRENTES	75.000,00	76.500,00	78.795,00	81.946,80	312.241,80
115 - TRANSFERÊNCIA DE RECURSOS DO FUNDO					
330000 - OUTRAS DESPESAS CORRENTES	180.000,00	183.600,00	189.108,00	196.672,32	749.380,32
SOMA.....:	255.000,00	260.100,00	267.903,00	278.619,12	1.061.622,12

DADOS FINANCEIROS DA AÇÃO

FUNÇÃO: 12 - EDUCACAO

SUB FUNÇÃO: 365 - Educacao Infantil

PROJETO ATIVIDADE: 1128 - REFORMA E AMPLIAÇÃO DE PRE-ESCOLA E CRECHES MUNICIPAIS					
FONTE DE RECURSOS	VALORES				R\$ 1,00
	2018	2019	2020	2021	TOTAL
101 - RECEITAS DE IMPOSTOS E DE					
440000 - INVESTIMENTOS	75.000,00	76.500,00	78.795,00	81.946,80	312.241,80
115 - TRANSFERÊNCIA DE RECURSOS DO FUNDO					
440000 - INVESTIMENTOS	75.000,00	76.500,00	78.795,00	81.946,80	312.241,80
120 - TRANSFERÊNCIAS DE CONVÊNIOS -					
440000 - INVESTIMENTOS	60.000,00	61.200,00	63.036,00	65.557,44	249.793,44
SOMA.....:	210.000,00	214.200,00	220.626,00	229.451,04	874.277,04

PROJETO ATIVIDADE: 2347 - MANUTENÇÃO DA PRE-ESCOLA

FONTE DE RECURSOS	VALORES				R\$ 1,00
	2018	2019	2020	2021	TOTAL
101 - RECEITAS DE IMPOSTOS E DE					
310000 - DESPESAS DE CUSTEIO	230.000,00	234.600,00	241.638,00	251.303,52	957.541,52
330000 - OUTRAS DESPESAS CORRENTES	90.000,00	91.800,00	94.554,00	98.336,16	374.690,16
SOMA.....:	320.000,00	326.400,00	336.192,00	349.639,68	1.332.231,68

PROJETO ATIVIDADE: 2348 - MANUTENÇÃO DE CRECHE MUNICIPAL

FONTE DE RECURSOS	VALORES				R\$ 1,00
	2018	2019	2020	2021	TOTAL
101 - RECEITAS DE IMPOSTOS E DE					
310000 - DESPESAS DE CUSTEIO	330.000,00	336.600,00	346.698,00	360.565,92	1.373.863,92
330000 - OUTRAS DESPESAS CORRENTES	90.000,00	91.800,00	94.554,00	98.336,16	374.690,16
115 - TRANSFERÊNCIA DE RECURSOS DO FUNDO					
330000 - OUTRAS DESPESAS CORRENTES	60.000,00	61.200,00	63.036,00	65.557,44	249.793,44
SOMA.....:	480.000,00	489.600,00	504.288,00	524.459,52	1.998.347,52

DADOS FINANCEIROS DA AÇÃO

FUNÇÃO: 12 - EDUCACAO

SUB FUNÇÃO: 367 - Educacao Especial

PROJETO ATIVIDADE: 2349 - MANUTENÇÃO DO ENSINO ESPECIAL					
FONTE DE RECURSOS	VALORES				R\$ 1,00
	2018	2019	2020	2021	TOTAL
101 - RECEITAS DE IMPOSTOS E DE					
330000 - OUTRAS DESPESAS CORRENTES	75.000,00	76.500,00	78.795,00	81.946,80	312.241,80
115 - TRANSFERÊNCIA DE RECURSOS DO FUNDO					
330000 - OUTRAS DESPESAS CORRENTES	45.000,00	45.900,00	47.277,00	49.168,08	187.345,08
SOMA.....:	120.000,00	122.400,00	126.072,00	131.114,88	499.586,88

METAS FÍSICAS

PRODUTOS	UNID. DE MEDIDA	VALORES				R\$ 1,00
		2018	2019	2020	2021	TOTAL
AQUISIÇÃO DE BENS MOVEIS E	Porcentagem	25,00	25,00	25,00	25,00	100,00



SOMA.....:	25,00	25,00	25,00	25,00	100,00
------------	-------	-------	-------	-------	--------

METAS FÍSICAS

PRODUTOS	UNID. DE MEDIDA	VALORES				R\$ 1,00
		2018	2019	2020	2021	TOTAL
AQUISIÇÃO DE BENS MOVEIS E	Porcentagem	25,00	25,00	25,00	25,00	100,00
SOMA.....:		25,00	25,00	25,00	25,00	100,00

METAS FÍSICAS

PRODUTOS	UNID. DE MEDIDA	VALORES				R\$ 1,00
		2018	2019	2020	2021	TOTAL
REFORMA E AMPLIAÇÃO DAS	Porcentagem	25,00	25,00	25,00	25,00	100,00
SOMA.....:		25,00	25,00	25,00	25,00	100,00

METAS FÍSICAS

PRODUTOS	UNID. DE MEDIDA	VALORES				R\$ 1,00
		2018	2019	2020	2021	TOTAL
REFORMA E AMPLIAÇÃO DE PRE-	Porcentagem	25,00	25,00	25,00	25,00	100,00
SOMA.....:		25,00	25,00	25,00	25,00	100,00

METAS FÍSICAS

PRODUTOS	UNID. DE MEDIDA	VALORES				R\$ 1,00
		2018	2019	2020	2021	TOTAL
MANUTENÇÃO DASECRETARIA	Porcentagem	25,00	25,00	25,00	25,00	100,00
SOMA.....:		25,00	25,00	25,00	25,00	100,00

METAS FÍSICAS

PRODUTOS	UNID. DE MEDIDA	VALORES				R\$ 1,00
		2018	2019	2020	2021	TOTAL
MANUTENÇÃO DO CONSELHO	Porcentagem	25,00	25,00	25,00	25,00	100,00
SOMA.....:		25,00	25,00	25,00	25,00	100,00

METAS FÍSICAS

PRODUTOS	UNID. DE MEDIDA	VALORES				R\$ 1,00
		2018	2019	2020	2021	TOTAL
RECEPÇÕES FESTIVIDADES E	Porcentagem	25,00	25,00	25,00	25,00	100,00
SOMA.....:		25,00	25,00	25,00	25,00	100,00

METAS FÍSICAS

PRODUTOS	UNID. DE MEDIDA	VALORES				R\$ 1,00
		2018	2019	2020	2021	TOTAL
MANUTENÇÃO DA MERENDA	Porcentagem	25,00	25,00	25,00	25,00	100,00
SOMA.....:		25,00	25,00	25,00	25,00	100,00

METAS FÍSICAS

PRODUTOS	UNID. DE MEDIDA	VALORES				R\$ 1,00
		2018	2019	2020	2021	TOTAL
MANUTENÇÃO DO ENSINO	Porcentagem	25,00	25,00	25,00	25,00	100,00
SOMA.....:		25,00	25,00	25,00	25,00	100,00

METAS FÍSICAS

PRODUTOS	UNID. DE MEDIDA	VALORES				R\$ 1,00
		2018	2019	2020	2021	TOTAL
MANUTENÇÃO DO TRANSPORTE	Porcentagem	25,00	25,00	25,00	25,00	100,00
SOMA.....:		25,00	25,00	25,00	25,00	100,00

METAS FÍSICAS



PRODUTOS	UNID. DE MEDIDA	VALORES				R\$ 1,00
		2018	2019	2020	2021	TOTAL
MANUTENÇÃO DO QSE	Porcentagem	25,00	25,00	25,00	25,00	100,00
SOMA.....:		25,00	25,00	25,00	25,00	100,00

METAS FÍSICAS

PRODUTOS	UNID. DE MEDIDA	VALORES				R\$ 1,00
		2018	2019	2020	2021	TOTAL
MANUTENÇÃO E CONSERVAÇÃO	Porcentagem	25,00	25,00	25,00	25,00	100,00
SOMA.....:		25,00	25,00	25,00	25,00	100,00

METAS FÍSICAS

PRODUTOS	UNID. DE MEDIDA	VALORES				R\$ 1,00
		2018	2019	2020	2021	TOTAL
MANUTENÇÃO DO ENSINO	Porcentagem	25,00	25,00	25,00	25,00	100,00
SOMA.....:		25,00	25,00	25,00	25,00	100,00

METAS FÍSICAS

PRODUTOS	UNID. DE MEDIDA	VALORES				R\$ 1,00
		2018	2019	2020	2021	TOTAL
MANUTENÇÃO DA PRE-ESCOLA	Porcentagem	25,00	25,00	25,00	25,00	100,00
SOMA.....:		25,00	25,00	25,00	25,00	100,00

METAS FÍSICAS

PRODUTOS	UNID. DE MEDIDA	VALORES				R\$ 1,00
		2018	2019	2020	2021	TOTAL
MANUTENÇÃO DE CRECHE	Porcentagem	25,00	25,00	25,00	25,00	100,00
SOMA.....:		25,00	25,00	25,00	25,00	100,00

METAS FÍSICAS

PRODUTOS	UNID. DE MEDIDA	VALORES				R\$ 1,00
		2018	2019	2020	2021	TOTAL
MANUTENÇÃO DO ENSINO	Porcentagem	25,00	25,00	25,00	25,00	100,00
SOMA.....:		25,00	25,00	25,00	25,00	100,00

TOTAL DOS DADOS FINANCEIROS POR ÓRGÃO

Descrição	VALORES				R\$ 1,00
	2018	2019	2020	2021	TOTAL
0157	35.000.000,00	35.700.000,00	36.771.000,00	38.241.840,00	145.712.840,00

TOTAL DOS DADOS FINANCEIROS POR ÓRGÃO

Descrição	VALORES				R\$ 1,00
	2018	2019	2020	2021	TOTAL
TOTAL GERAL.....:	346.129.062,50	353.051.643,76	363.643.193,06	378.188.920,81	1.441.012.820,1



MUNICÍPIO DE FORMOSA

DESPESAS PREVISTAS DE 2018 / 2021

PLANO PLURIANUAL 2018 A 2021 - ESPECIFICAÇÕES FÍSICAS DAS AÇÕES POR PROGRAMAS

UNIDADE ORÇAMENTÁRIA: 0103 - GABINETE DO PREFEITO

PROGRAMA: 0102 - ATIVIDADES DO GABINETE

OBJETIVOS:

AÇÃO: 1102 - AQUISICAO DE BENS MOVEIS E IMOVEIS

INDICADOR	UN. DE MEDIDA	2018	2019	2020	2021	TOTAL
GERAL	Porcentagem	25	25	25	25	100

AÇÃO: 2306 - MANUTENCAO DO GABINETE DO PREFEITO

INDICADOR	UN. DE MEDIDA	2018	2019	2020	2021	TOTAL
GERAL	Porcentagem	25	25	25	25	100

AÇÃO: 2307 - RECEPCOES FESTIVIDADES E HOMENAGENS

INDICADOR	UN. DE MEDIDA	2018	2019	2020	2021	TOTAL
GERAL	Porcentagem	25	25	25	25	100



MUNICÍPIO DE FORMOSA

DESPESAS PREVISTAS DE 2018 / 2021

PLANO PLURIANUAL 2018 A 2021 - ESPECIFICAÇÕES FÍSICAS DAS AÇÕES POR PROGRAMAS

UNIDADE ORÇAMENTÁRIA: 0117 - SEGURANÇA PÚBLICA

PROGRAMA: 0107 - CIDADE SEGURA

OBJETIVOS:

AÇÃO: 1108 - AQUISIÇÃO DE MOVEIS E IMOVEIS

INDICADOR	UN. DE MEDIDA	2018	2019	2020	2021	TOTAL
GERAL	Porcentagem	25	25	25	25	100

AÇÃO: 2319 - MANUTENÇÃO E CONSERVAÇÃO DA GUARDA MUNICIPAL

INDICADOR	UN. DE MEDIDA	2018	2019	2020	2021	TOTAL
GERAL	Porcentagem	25	25	25	25	100



MUNICÍPIO DE FORMOSA

DESPESAS PREVISTAS DE 2018 / 2021

PLANO PLURIANUAL 2018 A 2021 - ESPECIFICAÇÕES FÍSICAS DAS AÇÕES POR PROGRAMAS

UNIDADE ORÇAMENTÁRIA: 0144 - NEGOCIOS JURIDICOS

PROGRAMA: 0101 - CONTROLE DAS ATIVIDADES JURIDICAS

OBJETIVOS:

AÇÃO: 2302 - MANUTENCAO DO PROCON

INDICADOR	UN. DE MEDIDA	2018	2019	2020	2021	TOTAL
GERAL	Porcentagem	25	25	25	25	100

AÇÃO: 2303 - MANUTENÇÃO DA PROCURADORIA JURIDICA

INDICADOR	UN. DE MEDIDA	2018	2019	2020	2021	TOTAL
GERAL	Porcentagem	25	25	25	25	100

AÇÃO: 2304 - REQUISICAO DE PEQUENOS VALORES

INDICADOR	UN. DE MEDIDA	2018	2019	2020	2021	TOTAL
GERAL	Porcentagem	25	25	25	25	100

AÇÃO: 2305 - ENCARGOS COM PRECATORIOS

INDICADOR	UN. DE MEDIDA	2018	2019	2020	2021	TOTAL
GERAL	Porcentagem	25	25	25	25	100



MUNICÍPIO DE FORMOSA

DESPESAS PREVISTAS DE 2018 / 2021

PLANO PLURIANUAL 2018 A 2021 - ESPECIFICAÇÕES FÍSICAS DAS AÇÕES POR PROGRAMAS

UNIDADE ORÇAMENTÁRIA: 0145 - CONTROLADORIA

PROGRAMA: 0103 - FISCALIZACAO E EXELENCA DOS GASTOS PUBLICO

OBJETIVOS:

AÇÃO: 1103 - AQUISICAO DE BENS MOVEIS E IMOVEIS

INDICADOR	UN. DE MEDIDA	2018	2019	2020	2021	TOTAL
GERAL	Porcentagem	25	25	25	25	100

AÇÃO: 2308 - MANUTENCAO DO CONTROLE INTERNO MUNICIPAL

INDICADOR	UN. DE MEDIDA	2018	2019	2020	2021	TOTAL
GERAL	Porcentagem	25	25	25	25	100

**MUNICÍPIO DE FORMOSA****DESPESAS PREVISTAS DE 2018 / 2021****PLANO PLURIANUAL 2018 A 2021 - ESPECIFICAÇÕES FÍSICAS DAS AÇÕES POR PROGRAMAS****UNIDADE ORÇAMENTÁRIA:** 0146 - SECRETARIA DE ADMINISTRACAO E PLANEJAMENTO**PROGRAMA:** 0104 - GESTAO E DESENVOLVIMENTO ADMINISTRATIVO**OBJETIVOS:****AÇÃO:** 1104 - AQUISICAO DE MOVEIS EIMOVEIS

INDICADOR	UN. DE MEDIDA	2018	2019	2020	2021	TOTAL
GERAL	Porcentagem	25	25	25	25	100

AÇÃO: 1105 - INVESTIMENTO EM CIENCIA E TECNOLOGIA

INDICADOR	UN. DE MEDIDA	2018	2019	2020	2021	TOTAL
GERAL	Porcentagem	25	25	25	25	100

AÇÃO: 2309 - MANUTENCAO DA SECRETARIA DE GESTAO E PLANEJAMENTO

INDICADOR	UN. DE MEDIDA	2018	2019	2020	2021	TOTAL
GERAL	Porcentagem	25	25	25	25	100

AÇÃO: 2310 - MANUTENCAO E CONSERVACAO DE PREDIOS PUBLICOS

INDICADOR	UN. DE MEDIDA	2018	2019	2020	2021	TOTAL
GERAL	Porcentagem	25	25	25	25	100

AÇÃO: 2311 - MANUTENCAO DOS CEMITERIOS MUNICIPAIS

INDICADOR	UN. DE MEDIDA	2018	2019	2020	2021	TOTAL
GERAL	Porcentagem	25	25	25	25	100

AÇÃO: 2312 - CONTRIBUICAO PREVIDENCIARIA

INDICADOR	UN. DE MEDIDA	2018	2019	2020	2021	TOTAL
GERAL	Porcentagem	25	25	25	25	100

AÇÃO: 2313 - MANUTENCAO E CONSERVACAO DO SMT

INDICADOR	UN. DE MEDIDA	2018	2019	2020	2021	TOTAL
GERAL	Porcentagem	25	25	25	25	100



DESPESAS PREVISTAS DE 2018 / 2021

PLANO PLURIANUAL 2018 A 2021 - ESPECIFICAÇÕES FÍSICAS DAS AÇÕES POR PROGRAMAS

UNIDADE ORÇAMENTÁRIA: 0147 - SECRETARIA MUNICIPAL DE FINANÇAS

PROGRAMA: 0105 - GESTAO E MODERNIZACAO FINANCEIRA

OBJETIVOS:

AÇÃO: 1106 - AQUISIÇÃO DE MOVEIS E IMOVEIS

INDICADOR	UN. DE MEDIDA	2018	2019	2020	2021	TOTAL
GERAL	Porcentagem	25	25	25	25	100

AÇÃO: 2314 - MANUTENÇÃO DA SECRETARIA DE FINANÇAS

INDICADOR	UN. DE MEDIDA	2018	2019	2020	2021	TOTAL
GERAL	Porcentagem	25	25	25	25	100

AÇÃO: 2315 - MANUTENÇÃO DA CONTABILIDADE

INDICADOR	UN. DE MEDIDA	2018	2019	2020	2021	TOTAL
GERAL	Porcentagem	25	25	25	25	100

AÇÃO: 2316 - CONTRIBUIÇÃO AO PASEP

INDICADOR	UN. DE MEDIDA	2018	2019	2020	2021	TOTAL
GERAL	Porcentagem	25	25	25	25	100

AÇÃO: 2317 - CONTRIBUIÇÃO SOCIAIS

INDICADOR	UN. DE MEDIDA	2018	2019	2020	2021	TOTAL
GERAL	Porcentagem	25	25	25	25	100

AÇÃO: 2318 - MANUTENÇÃO DA ARRECADAÇÃO MUNICIPAL

INDICADOR	UN. DE MEDIDA	2018	2019	2020	2021	TOTAL
GERAL	Porcentagem	25	25	25	25	100

PROGRAMA: 0106 - PROGRAMA DE MELHORIA DA ARRECADAÇÃO TRIBUTARIA

OBJETIVOS:

AÇÃO: 1107 - PROGRAMA DE MELHORIA DA ARRECADACAO TRIBUTARIA - PMAT

INDICADOR	UN. DE MEDIDA	2018	2019	2020	2021	TOTAL
GERAL	Porcentagem	25	25	25	25	100



MUNICÍPIO DE FORMOSA

DESPESAS PREVISTAS DE 2018 / 2021

PLANO PLURIANUAL 2018 A 2021 - ESPECIFICAÇÕES FÍSICAS DAS AÇÕES POR PROGRAMAS

UNIDADE ORÇAMENTÁRIA: 0148 - SERVIÇOS URBANOS

PROGRAMA: 0108 - MODERNIZAÇÃO E DESENVOLVIMENTO URBANO

OBJETIVOS:

AÇÃO: 1109 - AQUISICAO DE MOVEIS E IMOVEIS

INDICADOR	UN. DE MEDIDA	2018	2019	2020	2021	TOTAL
GERAL	Porcentagem	25	25	25	25	100

AÇÃO: 1110 - CONSTRUÇÃO DE PRAÇAS PARQUE E JARDINS

INDICADOR	UN. DE MEDIDA	2018	2019	2020	2021	TOTAL
GERAL	Porcentagem	25	25	25	25	100

AÇÃO: 1111 - PAVIMENTAÇÃO ASFALTICA

INDICADOR	UN. DE MEDIDA	2018	2019	2020	2021	TOTAL
GERAL	Porcentagem	25	25	25	25	100

AÇÃO: 2320 - MANUTENÇÃO E CONSERVAÇÃO DA MALHA VIARIA MUNICIPAL

INDICADOR	UN. DE MEDIDA	2018	2019	2020	2021	TOTAL
GERAL	Porcentagem	25	25	25	25	100

AÇÃO: 2321 - MANUTENÇÃO DA LIMPEZA PUBLICA

INDICADOR	UN. DE MEDIDA	2018	2019	2020	2021	TOTAL
GERAL	Porcentagem	25	25	25	25	100

AÇÃO: 2322 - MANUTEÇÃO E CONSERVAÇÃO DE PRAÇAS PARQUES E JARDINS

INDICADOR	UN. DE MEDIDA	2018	2019	2020	2021	TOTAL
GERAL	Porcentagem	25	25	25	25	100



MUNICÍPIO DE FORMOSA

DESPESAS PREVISTAS DE 2018 / 2021

PLANO PLURIANUAL 2018 A 2021 - ESPECIFICAÇÕES FÍSICAS DAS AÇÕES POR PROGRAMAS

UNIDADE ORÇAMENTÁRIA: 0149 - SECRETARIA MUNICIPAL DE HABITAÇÃO

PROGRAMA: 0109 - SECRETARIA MUNICIPAL DE HABITAÇÃO

OBJETIVOS:

AÇÃO: 1112 - REFORMA DE CASAS POPULARES

INDICADOR	UN. DE MEDIDA	2018	2019	2020	2021	TOTAL
GERAL	Porcentagem	25	25	25	25	100

AÇÃO: 1113 - CONSTRUÇÃO DE CASAS POPULARES

INDICADOR	UN. DE MEDIDA	2018	2019	2020	2021	TOTAL
GERAL	Porcentagem	25	25	25	25	100

AÇÃO: 2323 - MANUTENÇÃO DA SECRETARIA DE HABITAÇÃO

INDICADOR	UN. DE MEDIDA	2018	2019	2020	2021	TOTAL
GERAL	Porcentagem	25	25	25	25	100



MUNICÍPIO DE FORMOSA

DESPESAS PREVISTAS DE 2018 / 2021

PLANO PLURIANUAL 2018 A 2021 - ESPECIFICAÇÕES FÍSICAS DAS AÇÕES POR PROGRAMAS

UNIDADE ORÇAMENTÁRIA: 0150 - ILUMINAÇÃO PUBLICA

PROGRAMA: 0110 - CIDADE ILUMINADA PARA TODOS

OBJETIVOS:

AÇÃO: 1114 - AQUISIÇÃO DE MOVEIS E IMOVEIS

INDICADOR	UN. DE MEDIDA	2018	2019	2020	2021	TOTAL
GERAL	Porcentagem	25	25	25	25	100

AÇÃO: 2324 - MANUTENÇÃO E CONSERVAÇÃO DA ILUMINAÇÃO PUBLICA MUNICIPAL

INDICADOR	UN. DE MEDIDA	2018	2019	2020	2021	TOTAL
GERAL	Porcentagem	25	25	25	25	100

**MUNICÍPIO DE FORMOSA****DESPESAS PREVISTAS DE 2018 / 2021****PLANO PLURIANUAL 2018 A 2021 - ESPECIFICAÇÕES FÍSICAS DAS AÇÕES POR PROGRAMAS****UNIDADE ORÇAMENTÁRIA:** 0151 - SECRETARIA MUNICIPAL DE OBRAS**PROGRAMA:** 0111 - VALORIZAÇÃO DA INFRA-ESTRUTURA URBANA**OBJETIVOS:****AÇÃO:** 1115 - AQUISIÇÃO DE MOVEIS E IMOVEIS

INDICADOR	UN. DE MEDIDA	2018	2019	2020	2021	TOTAL
GERAL	Porcentagem	25	25	25	25	100

AÇÃO: 1116 - CONSTRUÇÃO DE PREDIOS PUBLICOS MUNICIPAIS

INDICADOR	UN. DE MEDIDA	2018	2019	2020	2021	TOTAL
GERAL	Porcentagem	25	25	25	25	100

AÇÃO: 2325 - MANUTENÇÃO E CONSERVAÇÃO DA SECRETARIA DE OBRAS

INDICADOR	UN. DE MEDIDA	2018	2019	2020	2021	TOTAL
GERAL	Porcentagem	25	25	25	25	100

**MUNICÍPIO DE FORMOSA****DESPESAS PREVISTAS DE 2018 / 2021****PLANO PLURIANUAL 2018 A 2021 - ESPECIFICAÇÕES FÍSICAS DAS AÇÕES POR PROGRAMAS****UNIDADE ORÇAMENTÁRIA:** 0152 - SECRETARIA DE COMERCIO E TURISMO**PROGRAMA:** 0112 - IMPLEMENTAÇÃO E VALORIZAÇÃO DO COMERCIO LOCAL**OBJETIVOS:****AÇÃO:** 1117 - AQUISIÇÃO DE M,OVEIS E IMOVEIS

INDICADOR	UN. DE MEDIDA	2018	2019	2020	2021	TOTAL
GERAL	Porcentagem	25	25	25	25	100

AÇÃO: 1118 - REVITALIZAÇÃO DO TURISMO MUNICIPAL

INDICADOR	UN. DE MEDIDA	2018	2019	2020	2021	TOTAL
GERAL	Porcentagem	25	25	25	25	100

AÇÃO: 1119 - CONSTRUÇÃO DE CENTRO DE CONVENÇÕES

INDICADOR	UN. DE MEDIDA	2018	2019	2020	2021	TOTAL
GERAL	Porcentagem	25	25	25	25	100

AÇÃO: 2326 - MANUTENÇÃO DA SECRETARIA DE TURISMO

INDICADOR	UN. DE MEDIDA	2018	2019	2020	2021	TOTAL
GERAL	Porcentagem	25	25	25	25	100

AÇÃO: 2327 - PARQUE MUNICIPAL DO ITIQUIRA

INDICADOR	UN. DE MEDIDA	2018	2019	2020	2021	TOTAL
GERAL	Porcentagem	25	25	25	25	100

AÇÃO: 2328 - MANUTENÇÃO E CONSERVAÇÃO DO CENTRO COM. IBRAHIM JORGE

INDICADOR	UN. DE MEDIDA	2018	2019	2020	2021	TOTAL
GERAL	Porcentagem	25	25	25	25	100



MUNICÍPIO DE FORMOSA

DESPESAS PREVISTAS DE 2018 / 2021

PLANO PLURIANUAL 2018 A 2021 - ESPECIFICAÇÕES FÍSICAS DAS AÇÕES POR PROGRAMAS

UNIDADE ORÇAMENTÁRIA: 0153 - SECRETARIA MUNICIPAL DE COMUNICAÇÃO E TRANSPARENCIA

PROGRAMA: 0113 - CIDADE TRANSPARENTE

OBJETIVOS:

AÇÃO: 1120 - AQUISIÇÃO DE MOVEIS E IMOVEIS

INDICADOR	UN. DE MEDIDA	2018	2019	2020	2021	TOTAL
GERAL	Porcentagem	25	25	25	25	100

AÇÃO: 2329 - MANUTENÇÃO DA COMUNICAÇÃO MUNICIPAL

INDICADOR	UN. DE MEDIDA	2018	2019	2020	2021	TOTAL
GERAL	Porcentagem	25	25	25	25	100

AÇÃO: 2330 - PROGRAMA DE TRANSPARENCIA PUBLICA

INDICADOR	UN. DE MEDIDA	2018	2019	2020	2021	TOTAL
GERAL	Porcentagem	25	25	25	25	100



DESPESAS PREVISTAS DE 2018 / 2021

PLANO PLURIANUAL 2018 A 2021 - ESPECIFICAÇÕES FÍSICAS DAS AÇÕES POR PROGRAMAS

UNIDADE ORÇAMENTÁRIA: 0154 - SECRETARIA MUNICIPAL DE TRANSPORTE

PROGRAMA: 0114 - APOIO AO TRANSPORTE MUNICIPAL

OBJETIVOS:

AÇÃO: 1121 - AQUISIÇÃO DE PATRULHA MECANICA

INDICADOR	UN. DE MEDIDA	2018	2019	2020	2021	TOTAL
GERAL	Porcentagem	25	25	25	25	100

AÇÃO: 1122 - AQUISIÇÃO DE MOVEIS EIMOVEIS

INDICADOR	UN. DE MEDIDA	2018	2019	2020	2021	TOTAL
GERAL	Porcentagem	25	25	25	25	100

AÇÃO: 2331 - MANUTENÇÃO E CONSERVAÇÃO DA SECRETARIA DE TRANSPORTE

INDICADOR	UN. DE MEDIDA	2018	2019	2020	2021	TOTAL
GERAL	Porcentagem	25	25	25	25	100

AÇÃO: 2332 - MANUTENÇÃO DA GARAGEM MUNICIPAL

INDICADOR	UN. DE MEDIDA	2018	2019	2020	2021	TOTAL
GERAL	Porcentagem	25	25	25	25	100

AÇÃO: 2333 - MANUTENÇÃO E CONSERVAÇÃO DO AEROPORTO MUNICIPAL

INDICADOR	UN. DE MEDIDA	2018	2019	2020	2021	TOTAL
GERAL	Porcentagem	25	25	25	25	100

AÇÃO: 2334 - MANUTENÇÃO E CONSERVAÇÃO DE ESTRADAS VICINAIS

INDICADOR	UN. DE MEDIDA	2018	2019	2020	2021	TOTAL
GERAL	Porcentagem	25	25	25	25	100



MUNICÍPIO DE FORMOSA

DESPESAS PREVISTAS DE 2018 / 2021

PLANO PLURIANUAL 2018 A 2021 - ESPECIFICAÇÕES FÍSICAS DAS AÇÕES POR PROGRAMAS

UNIDADE ORÇAMENTÁRIA: 0155 - SECRETARIA MUNICIPAL DE DESPORTO E LAZER

PROGRAMA: 0115 - SAUDE E LAZER AO CIDADAO

OBJETIVOS:

AÇÃO: 1123 - AQUISIÇÃO DE MOVEIS E IMOVEIS

INDICADOR	UN. DE MEDIDA	2018	2019	2020	2021	TOTAL
GERAL	Porcentagem	25	25	25	25	100

AÇÃO: 1124 - CONSTRUÇÃO DE QUADRAS DE ESPORTE

INDICADOR	UN. DE MEDIDA	2018	2019	2020	2021	TOTAL
GERAL	Porcentagem	25	25	25	25	100

AÇÃO: 2335 - MANUTENÇÃO DO DESPORTO E LAZER

INDICADOR	UN. DE MEDIDA	2018	2019	2020	2021	TOTAL
GERAL	Porcentagem	25	25	25	25	100



MUNICÍPIO DE FORMOSA

DESPESAS PREVISTAS DE 2018 / 2021

PLANO PLURIANUAL 2018 A 2021 - ESPECIFICAÇÕES FÍSICAS DAS AÇÕES POR PROGRAMAS

UNIDADE ORÇAMENTÁRIA: 0156 - ENCARGOS ESPECIAS

PROGRAMA: 0116 - ENCARGOS DA DIVIDA

OBJETIVOS:

AÇÃO: 2336 - AMORTIZAÇÃO DE ENCARGOS SOCIAIS

INDICADOR	UN. DE MEDIDA	2018	2019	2020	2021	TOTAL
GERAL	Porcentagem	25	25	25	25	100

AÇÃO: 2337 - ENCARGOS COM DIVIDAS

INDICADOR	UN. DE MEDIDA	2018	2019	2020	2021	TOTAL
GERAL	Porcentagem	25	25	25	25	100



MUNICÍPIO DE FORMOSA

DESPESAS PREVISTAS DE 2018 / 2021

PLANO PLURIANUAL 2018 A 2021 - ESPECIFICAÇÕES FÍSICAS DAS AÇÕES POR PROGRAMAS

UNIDADE ORÇAMENTÁRIA: 0199 - RESERVA DE CONTIGENCIA

PROGRAMA: 0117 - RESERVA DE CONTIGENCIA

OBJETIVOS:

AÇÃO: 9999 - RESERVA DE CONTIGENCIA

INDICADOR	UN. DE MEDIDA	2018	2019	2020	2021	TOTAL
GERAL	Porcentagem	25	25	25	25	100



MUNICÍPIO DE FORMOSA

DESPESAS PREVISTAS DE 2018 / 2021

PLANO PLURIANUAL 2018 A 2021 - ESPECIFICAÇÕES FÍSICAS DAS AÇÕES POR PROGRAMAS

UNIDADE ORÇAMENTÁRIA: 0220 - CAMARA MUNICIPAL DE FORMOSA

PROGRAMA: 0100 - MELHORIA E FUNCIONAMENTO DA CAMARA

OBJETIVOS:

AÇÃO: 1100 - AMPLIACAO E REFORMA DA CAMARA MUNICIPAL

INDICADOR	UN. DE MEDIDA	2018	2019	2020	2021	TOTAL
GERAL	Porcentagem	25	25	25	25	100

AÇÃO: 1101 - AQUISICAO DE BENS MOVEIS E IMOVEIS

INDICADOR	UN. DE MEDIDA	2018	2019	2020	2021	TOTAL
GERAL	Porcentagem	25	25	25	25	100

AÇÃO: 2300 - MANUTENCAO DA CAMARA MUNICIPAL

INDICADOR	UN. DE MEDIDA	2018	2019	2020	2021	TOTAL
GERAL	Porcentagem	25	25	25	25	100

AÇÃO: 2301 - MANUTENCAO DAS ATIVIDADES DO PLENARIO MUNICIPAL

INDICADOR	UN. DE MEDIDA	2018	2019	2020	2021	TOTAL
GERAL	Porcentagem	25	25	25	25	100



DESPESAS PREVISTAS DE 2018 / 2021

PLANO PLURIANUAL 2018 A 2021 - ESPECIFICAÇÕES FÍSICAS DAS AÇÕES POR PROGRAMAS

UNIDADE ORÇAMENTÁRIA: 0310 - FUNDEB

PROGRAMA: 0133 - EDUCANDO AGORA PARA UM FUTURO MELHOR - FUNDEB 40%

OBJETIVOS:

AÇÃO: 1157 - AQUISICAO DE BENS MOVEIS E IMOVEIS

INDICADOR	UN. DE MEDIDA	2018	2019	2020	2021	TOTAL
GERAL	Porcentagem	25	25	25	25	100

AÇÃO: 1158 - CONSTRUCAO, AMPLIACAO E REFORMA

INDICADOR	UN. DE MEDIDA	2018	2019	2020	2021	TOTAL
GERAL	Porcentagem	25	25	25	25	100

AÇÃO: 2397 - MANUTENCAO

INDICADOR	UN. DE MEDIDA	2018	2019	2020	2021	TOTAL
GERAL	Porcentagem	25	25	25	25	100

AÇÃO: 2398 - MANUTENCAO DA CRECHE

INDICADOR	UN. DE MEDIDA	2018	2019	2020	2021	TOTAL
GERAL	Porcentagem	25	25	25	25	100

AÇÃO: 2399 - MANUTENCAO DA PRE-ESCOLA

INDICADOR	UN. DE MEDIDA	2018	2019	2020	2021	TOTAL
GERAL	Porcentagem	25	25	25	25	100

AÇÃO: 2400 - MANUTENCAO DA EDUCACAO ESPECIAL

INDICADOR	UN. DE MEDIDA	2018	2019	2020	2021	TOTAL
GERAL	Porcentagem	25	25	25	25	100

PROGRAMA: 0134 - EDUCANDO AGORA PARA UM FUTURO MELHOR - FUNDEB 60%

OBJETIVOS:

AÇÃO: 2401 - MANUTENCAO DO ENSINO FUNDAMENTAL

INDICADOR	UN. DE MEDIDA	2018	2019	2020	2021	TOTAL
GERAL	Porcentagem	25	25	25	25	100

AÇÃO: 2402 - MANUTENCAO DA CRECHE

INDICADOR	UN. DE MEDIDA	2018	2019	2020	2021	TOTAL
GERAL	Porcentagem	25	25	25	25	100

AÇÃO: 2403 - MANUTENCAO DA PRE-ESCOLA

INDICADOR	UN. DE MEDIDA	2018	2019	2020	2021	TOTAL
GERAL	Porcentagem	25	25	25	25	100

AÇÃO: 2404 - MANUTENCAO DA EDUCACAO ESPECIAL

INDICADOR	UN. DE MEDIDA	2018	2019	2020	2021	TOTAL
GERAL	Porcentagem	25	25	25	25	100



DESPESAS PREVISTAS DE 2018 / 2021
PLANO PLURIANUAL 2018 A 2021 - ESPECIFICAÇÕES FÍSICAS DAS AÇÕES POR PROGRAMAS

UNIDADE ORÇAMENTÁRIA: 0418 - FUNDO MUNICIPAL DE SAUDE**PROGRAMA:** 0120 - GESTAO DO FUNDO MUNICIPAL DE SAUDE**OBJETIVOS:****AÇÃO:** 1131 - AQUISICAO DE BENS MOVEIS E IMOVEIS

INDICADOR	UN. DE MEDIDA	2018	2019	2020	2021	TOTAL
GERAL	Porcentagem	25	25	25	25	100

AÇÃO: 1132 - CONSTRUCAO, AMPLIACAO E REFORMA

INDICADOR	UN. DE MEDIDA	2018	2019	2020	2021	TOTAL
GERAL	Porcentagem	25	25	25	25	100

AÇÃO: 2361 - MANUTENCAO DA SECRETARIA DE SAUDE

INDICADOR	UN. DE MEDIDA	2018	2019	2020	2021	TOTAL
GERAL	Porcentagem	25	25	25	25	100

AÇÃO: 2362 - MANUTENCAO DO CONSELHO MUNICIPAL DO FMS

INDICADOR	UN. DE MEDIDA	2018	2019	2020	2021	TOTAL
GERAL	Porcentagem	25	25	25	25	100

PROGRAMA: 0121 - ASSISTENCIA FARMACEUTICA**OBJETIVOS:****AÇÃO:** 2363 - MANUTENCAO DA FARMACIA POPULAR

INDICADOR	UN. DE MEDIDA	2018	2019	2020	2021	TOTAL
GERAL	Porcentagem	25	25	25	25	100

AÇÃO: 2364 - MANUTENCAODA FARMACIA BASICA

INDICADOR	UN. DE MEDIDA	2018	2019	2020	2021	TOTAL
GERAL	Porcentagem	25	25	25	25	100

PROGRAMA: 0122 - ATENCAO BASICA**OBJETIVOS:****AÇÃO:** 1133 - AQUISICAO DE BENS MOVEIS E IMOVEIS

INDICADOR	UN. DE MEDIDA	2018	2019	2020	2021	TOTAL
GERAL	Porcentagem	25	25	25	25	100

AÇÃO: 1134 - CONSTRUCAO, AMPLIACAO E REFORMA

INDICADOR	UN. DE MEDIDA	2018	2019	2020	2021	TOTAL
GERAL	Porcentagem	25	25	25	25	100

AÇÃO: 2365 - MANUTENCAO DAS UBS'S

INDICADOR	UN. DE MEDIDA	2018	2019	2020	2021	TOTAL
GERAL	Porcentagem	25	25	25	25	100

AÇÃO: 2366 - MANUTENCAO DOS ACS

INDICADOR	UN. DE MEDIDA	2018	2019	2020	2021	TOTAL
GERAL	Porcentagem	25	25	25	25	100

AÇÃO: 2367 - MANUTENCAO DA SAUDE BUCAL

INDICADOR	UN. DE MEDIDA	2018	2019	2020	2021	TOTAL
GERAL	Porcentagem	25	25	25	25	100

PROGRAMA: 0123 - ASSISTENCIA HOSPITALAR E AMBULATORIAL**OBJETIVOS:****AÇÃO:** 1135 - AQUISICAO DE BENS MOVEIS E IMOVEIS

INDICADOR	UN. DE MEDIDA	2018	2019	2020	2021	TOTAL
-----------	---------------	------	------	------	------	-------



MUNICÍPIO DE FORMOSA

DESPESAS PREVISTAS DE 2018 / 2021
PLANO PLURIANUAL 2018 A 2021 - ESPECIFICAÇÕES FÍSICAS DAS AÇÕES POR PROGRAMAS

GERAL	Porcentagem	25	25	25	25	100
-------	-------------	----	----	----	----	-----

AÇÃO: 1136 - CONSTRUCAO, AMPLIACAO E REFORMA

INDICADOR	UN. DE MEDIDA	2018	2019	2020	2021	TOTAL
GERAL	Porcentagem	25	25	25	25	100

AÇÃO: 2368 - MANUTENCAO DO CENTRO CIRURGICO

INDICADOR	UN. DE MEDIDA	2018	2019	2020	2021	TOTAL
GERAL	Porcentagem	25	25	25	25	100

AÇÃO: 2369 - MANUTENCAO DA UPA

INDICADOR	UN. DE MEDIDA	2018	2019	2020	2021	TOTAL
GERAL	Porcentagem	25	25	25	25	100

AÇÃO: 2370 - MANUTENCAO DO HOSPITAL MUNICIPAL

INDICADOR	UN. DE MEDIDA	2018	2019	2020	2021	TOTAL
GERAL	Porcentagem	25	25	25	25	100

AÇÃO: 2371 - MANUTENCAO DA POLICLINICA

INDICADOR	UN. DE MEDIDA	2018	2019	2020	2021	TOTAL
GERAL	Porcentagem	25	25	25	25	100

AÇÃO: 2372 - MANUTENCAO DO CENTRO DE REABILITACAO

INDICADOR	UN. DE MEDIDA	2018	2019	2020	2021	TOTAL
GERAL	Porcentagem	25	25	25	25	100

AÇÃO: 2373 - MANUTENCAO CENTRO DE ESPECIALIDADES ODONTOLOGICAS

INDICADOR	UN. DE MEDIDA	2018	2019	2020	2021	TOTAL
GERAL	Porcentagem	25	25	25	25	100

AÇÃO: 2374 - MANUTENCAO DO CAPS

INDICADOR	UN. DE MEDIDA	2018	2019	2020	2021	TOTAL
GERAL	Porcentagem	25	25	25	25	100

AÇÃO: 2375 - MANUTENCAO DO COMPLEXO REGULADOR

INDICADOR	UN. DE MEDIDA	2018	2019	2020	2021	TOTAL
GERAL	Porcentagem	25	25	25	25	100

AÇÃO: 2376 - MANUTENCAO DO SAMU

INDICADOR	UN. DE MEDIDA	2018	2019	2020	2021	TOTAL
GERAL	Porcentagem	25	25	25	25	100

PROGRAMA: 0124 - VIGILANCIA SANITARIA**OBJETIVOS:****AÇÃO:** 1137 - AQUISICAO DE BENS MOVEIS E IMOVEIS

INDICADOR	UN. DE MEDIDA	2018	2019	2020	2021	TOTAL
GERAL	Porcentagem	25	25	25	25	100

AÇÃO: 1138 - CONSTRUCAO, AMPLIACAO E REFORMA

INDICADOR	UN. DE MEDIDA	2018	2019	2020	2021	TOTAL
GERAL	Porcentagem	25	25	25	25	100

AÇÃO: 2377 - MANUTENCAO DA VIGILANCIA SANITARIA

INDICADOR	UN. DE MEDIDA	2018	2019	2020	2021	TOTAL
GERAL	Porcentagem	25	25	25	25	100



DESPESAS PREVISTAS DE 2018 / 2021

PLANO PLURIANUAL 2018 A 2021 - ESPECIFICAÇÕES FÍSICAS DAS AÇÕES POR PROGRAMAS

PROGRAMA: 0125 - VIGILANCIA EPIDEMIOLOGICA**OBJETIVOS:****AÇÃO:** 1139 - AQUISICAO DE BENS MOVEIS E IMOVEIS

INDICADOR	UN. DE MEDIDA	2018	2019	2020	2021	TOTAL
GERAL	Porcentagem	25	25	25	25	100

AÇÃO: 1140 - CONSTRUCAO, AMPLIACAO E REFORMA

INDICADOR	UN. DE MEDIDA	2018	2019	2020	2021	TOTAL
GERAL	Porcentagem	25	25	25	25	100

AÇÃO: 2378 - MANUTENCAO DA VIGILANCIA EPIDEMIOLOGICA

INDICADOR	UN. DE MEDIDA	2018	2019	2020	2021	TOTAL
GERAL	Porcentagem	25	25	25	25	100

DESPESAS PREVISTAS DE 2018 / 2021
PLANO PLURIANUAL 2018 A 2021 - ESPECIFICAÇÕES FÍSICAS DAS AÇÕES POR PROGRAMAS

UNIDADE ORÇAMENTÁRIA: null - null

PROGRAMA: 0119 - MELHORIA DA QUALIDADE DE VIDA FAMILIAR

OBJETIVOS:

AÇÃO: 1129 - CONSTRUCAO, AMPLIACAO E REFORMA

INDICADOR	UN. DE MEDIDA	2018	2019	2020	2021	TOTAL
GERAL	Porcentagem	25	25	25	25	100

AÇÃO: 1130 - AQUISICAO DE BENS MOVEIS E IMOVEIS

INDICADOR	UN. DE MEDIDA	2018	2019	2020	2021	TOTAL
GERAL	Porcentagem	25	25	25	25	100

AÇÃO: 2350 - MANUTENCAO DA SECRETARIA DE ASSISTENCIA SOCIAL

INDICADOR	UN. DE MEDIDA	2018	2019	2020	2021	TOTAL
GERAL	Porcentagem	25	25	25	25	100

AÇÃO: 2351 - MANUTENCAO DO CONSELHO MUNICIPAL DO FMAS

INDICADOR	UN. DE MEDIDA	2018	2019	2020	2021	TOTAL
GERAL	Porcentagem	25	25	25	25	100

AÇÃO: 2352 - RECEPCOES FESTIVIDADES E HOMENAGENS

INDICADOR	UN. DE MEDIDA	2018	2019	2020	2021	TOTAL
GERAL	Porcentagem	25	25	25	25	100

AÇÃO: 2353 - MANUTENCAO DO CRAS

INDICADOR	UN. DE MEDIDA	2018	2019	2020	2021	TOTAL
GERAL	Porcentagem	25	25	25	25	100

AÇÃO: 2354 - MANUTENCAO DO CREAS

INDICADOR	UN. DE MEDIDA	2018	2019	2020	2021	TOTAL
GERAL	Porcentagem	25	25	25	25	100

AÇÃO: 2355 - MANUTENCAO DO SCFV

INDICADOR	UN. DE MEDIDA	2018	2019	2020	2021	TOTAL
GERAL	Porcentagem	25	25	25	25	100

AÇÃO: 2356 - MANUTENCAO DO PROGRAMA CENTRO POP

INDICADOR	UN. DE MEDIDA	2018	2019	2020	2021	TOTAL
GERAL	Porcentagem	25	25	25	25	100

AÇÃO: 2357 - MANUTENCAO DO PROGRAMA BOLSA FAMILIA

INDICADOR	UN. DE MEDIDA	2018	2019	2020	2021	TOTAL
GERAL	Porcentagem	25	25	25	25	100

AÇÃO: 2358 - MANUTENCAO DO PROGRAMA CIRANÇA FELIZ

INDICADOR	UN. DE MEDIDA	2018	2019	2020	2021	TOTAL
GERAL	Porcentagem	25	25	25	25	100

AÇÃO: 2359 - MANUTENCAO DO PROGRAMA MAE SOCIAL

INDICADOR	UN. DE MEDIDA	2018	2019	2020	2021	TOTAL
GERAL	Porcentagem	25	25	25	25	100

AÇÃO: 2360 - MANUTENCAO DA CASA DE PASSAGEM

INDICADOR	UN. DE MEDIDA	2018	2019	2020	2021	TOTAL
GERAL	Porcentagem	25	25	25	25	100



MUNICÍPIO DE FORMOSA

DESPESAS PREVISTAS DE 2018 / 2021

PLANO PLURIANUAL 2018 A 2021 - ESPECIFICAÇÕES FÍSICAS DAS AÇÕES POR PROGRAMAS

UNIDADE ORÇAMENTÁRIA: 0621 - FUNDO PREVIDENCIARIO DE FORMOSA

PROGRAMA: 0132 - RESTRUTURANDO E MODERNIZANDO O REGIME PREVIDENCIARIO

OBJETIVOS:

AÇÃO: 1156 - INVESTIMENTO NA PREVIDENCIA MUNICIPAL

INDICADOR	UN. DE MEDIDA	2018	2019	2020	2021	TOTAL
GERAL	Porcentagem	25	25	25	25	100

AÇÃO: 2394 - MANUTENCAO DO FUNDO DE PREVIDENCIA

INDICADOR	UN. DE MEDIDA	2018	2019	2020	2021	TOTAL
GERAL	Porcentagem	25	25	25	25	100

AÇÃO: 2395 - GESTAO DE INATIVOS, APOSENTADOS E PENSIONISTAS

INDICADOR	UN. DE MEDIDA	2018	2019	2020	2021	TOTAL
GERAL	Porcentagem	25	25	25	25	100



MUNICÍPIO DE FORMOSA

DESPESAS PREVISTAS DE 2018 / 2021

PLANO PLURIANUAL 2018 A 2021 - ESPECIFICAÇÕES FÍSICAS DAS AÇÕES POR PROGRAMAS

UNIDADE ORÇAMENTÁRIA: null - null

PROGRAMA: 0131 - DEFESA CIVIL SEMPRE ALERTA

OBJETIVOS:

AÇÃO: 1155 - INVESTIMENTO NO GIF

INDICADOR	UN. DE MEDIDA	2018	2019	2020	2021	TOTAL
GERAL	Porcentagem	25	25	25	25	100

AÇÃO: 2396 - MANUTENCAO DO GIF

INDICADOR	UN. DE MEDIDA	2018	2019	2020	2021	TOTAL
GERAL	Porcentagem	25	25	25	25	100



MUNICÍPIO DE FORMOSA

DESPESAS PREVISTAS DE 2018 / 2021

PLANO PLURIANUAL 2018 A 2021 - ESPECIFICAÇÕES FÍSICAS DAS AÇÕES POR PROGRAMAS

UNIDADE ORÇAMENTÁRIA: null - null

PROGRAMA: 0127 - FUNDO MUNICIPAL DA CRIANÇA E ADOLESCENTE

OBJETIVOS:

AÇÃO: 1143 - AQUISICAO DE BENS MOVEIS E IMOVEIS

INDICADOR	UN. DE MEDIDA	2018	2019	2020	2021	TOTAL
GERAL	Porcentagem	25	25	25	25	100

AÇÃO: 1144 - CONSTRUCAO, AMPLIACAO E REFORMA

INDICADOR	UN. DE MEDIDA	2018	2019	2020	2021	TOTAL
GERAL	Porcentagem	25	25	25	25	100

AÇÃO: 2381 - MANUTENCAO DO FMCA

INDICADOR	UN. DE MEDIDA	2018	2019	2020	2021	TOTAL
GERAL	Porcentagem	25	25	25	25	100

AÇÃO: 2382 - MANUTENCAO DO CONSELHO MUNICIPAL DO FMCA

INDICADOR	UN. DE MEDIDA	2018	2019	2020	2021	TOTAL
GERAL	Porcentagem	25	25	25	25	100

**MUNICÍPIO DE FORMOSA****DESPESAS PREVISTAS DE 2018 / 2021****PLANO PLURIANUAL 2018 A 2021 - ESPECIFICAÇÕES FÍSICAS DAS AÇÕES POR PROGRAMAS****UNIDADE ORÇAMENTÁRIA:** 0924 - FMMA FUNDO MUN MEIO AMBIENTE FORMOSA**PROGRAMA:** 0128 - PROTECAO E PRESERVACAO DO MEIO AMBIENTE**OBJETIVOS:****AÇÃO:** 1145 - AQUISICAO DE BENS MOVEIS E IMOVEIS

INDICADOR	UN. DE MEDIDA	2018	2019	2020	2021	TOTAL
GERAL	Porcentagem	25	25	25	25	100

AÇÃO: 1146 - IMPLANTACAO DE PARQUES MUNICIPAIS

INDICADOR	UN. DE MEDIDA	2018	2019	2020	2021	TOTAL
GERAL	Porcentagem	25	25	25	25	100

AÇÃO: 1147 - INVESTIMENTO EM RECURSOS HIDICOS

INDICADOR	UN. DE MEDIDA	2018	2019	2020	2021	TOTAL
GERAL	Porcentagem	25	25	25	25	100

AÇÃO: 1148 - CONSTRUCAO, AMPLIACAO E REFORMA

INDICADOR	UN. DE MEDIDA	2018	2019	2020	2021	TOTAL
GERAL	Porcentagem	25	25	25	25	100

AÇÃO: 2383 - MANUTENCAO DO FMMA

INDICADOR	UN. DE MEDIDA	2018	2019	2020	2021	TOTAL
GERAL	Porcentagem	25	25	25	25	100

AÇÃO: 2384 - MANUTENCAO DO CONSELHO MUNICIPAL DO FMMA

INDICADOR	UN. DE MEDIDA	2018	2019	2020	2021	TOTAL
GERAL	Porcentagem	25	25	25	25	100

AÇÃO: 2385 - MANUTENCAO DOS PARQUES MUNICIPAIS

INDICADOR	UN. DE MEDIDA	2018	2019	2020	2021	TOTAL
GERAL	Porcentagem	25	25	25	25	100

AÇÃO: 2386 - MANUTENCAO E CONSERVACAO DO ATERRO SANITARIO

INDICADOR	UN. DE MEDIDA	2018	2019	2020	2021	TOTAL
GERAL	Porcentagem	25	25	25	25	100

AÇÃO: 2387 - MANUTENCAO DOS LAGOS MUNICIPAIS

INDICADOR	UN. DE MEDIDA	2018	2019	2020	2021	TOTAL
GERAL	Porcentagem	25	25	25	25	100



DESPESAS PREVISTAS DE 2018 / 2021
PLANO PLURIANUAL 2018 A 2021 - ESPECIFICAÇÕES FÍSICAS DAS AÇÕES POR PROGRAMAS

UNIDADE ORÇAMENTÁRIA: 1001 - FMDR FUNDO MUNICIPAL DE DESENVOLVIMENTO

PROGRAMA: 0130 - DESENVOLVIMENTO E INTEGRAÇÃO DA AGROPECUÁRIA

OBJETIVOS:

AÇÃO: 1149 - AQUISIÇÃO DE BENS MOVEIS E IMOVEIS

INDICADOR	UN. DE MEDIDA	2018	2019	2020	2021	TOTAL
GERAL	Porcentagem	25	25	25	25	100

AÇÃO: 1150 - AQUISIÇÃO DE BENS MOVEIS E IMOVEIS

INDICADOR	UN. DE MEDIDA	2018	2019	2020	2021	TOTAL
GERAL	Porcentagem	25	25	25	25	100

AÇÃO: 1151 - CONSTRUÇÃO DE PONTES, MATA-BURROS E BUEIROS

INDICADOR	UN. DE MEDIDA	2018	2019	2020	2021	TOTAL
GERAL	Porcentagem	25	25	25	25	100

AÇÃO: 1152 - CONSTRUÇÃO DO COMÉRCIO AGROPECUARIO

INDICADOR	UN. DE MEDIDA	2018	2019	2020	2021	TOTAL
GERAL	Porcentagem	25	25	25	25	100

AÇÃO: 1153 - INVESTIMENTO DE MELHORIAS DO COMÉRCIO AGROPECUARIO

INDICADOR	UN. DE MEDIDA	2018	2019	2020	2021	TOTAL
GERAL	Porcentagem	25	25	25	25	100

AÇÃO: 1154 - AQUISIÇÃO DE BENS MOVEIS E IMOVEIS

INDICADOR	UN. DE MEDIDA	2018	2019	2020	2021	TOTAL
GERAL	Porcentagem	25	25	25	25	100

AÇÃO: 2388 - MANUTENÇÃO DO FMDR'

INDICADOR	UN. DE MEDIDA	2018	2019	2020	2021	TOTAL
GERAL	Porcentagem	25	25	25	25	100

AÇÃO: 2389 - MANUTENÇÃO DO CONSELHO MUNICIPAL DO FMDR

INDICADOR	UN. DE MEDIDA	2018	2019	2020	2021	TOTAL
GERAL	Porcentagem	25	25	25	25	100

AÇÃO: 2390 - MANUTENÇÃO DA EXPANSÃO RURAL

INDICADOR	UN. DE MEDIDA	2018	2019	2020	2021	TOTAL
GERAL	Porcentagem	25	25	25	25	100

AÇÃO: 2391 - CAPACITAÇÃO DOS PRODUTORES

INDICADOR	UN. DE MEDIDA	2018	2019	2020	2021	TOTAL
GERAL	Porcentagem	25	25	25	25	100

AÇÃO: 2392 - MANUTENÇÃO DE PONTES, MATA-BURROS E BUEIROS

INDICADOR	UN. DE MEDIDA	2018	2019	2020	2021	TOTAL
GERAL	Porcentagem	25	25	25	25	100

AÇÃO: 2393 - MANUTENÇÃO DA FEIRA MUNICIPAL

INDICADOR	UN. DE MEDIDA	2018	2019	2020	2021	TOTAL
GERAL	Porcentagem	25	25	25	25	100



MUNICÍPIO DE FORMOSA

DESPESAS PREVISTAS DE 2018 / 2021

PLANO PLURIANUAL 2018 A 2021 - ESPECIFICAÇÕES FÍSICAS DAS AÇÕES POR PROGRAMAS

UNIDADE ORÇAMENTÁRIA: null - null

PROGRAMA: 0126 - VALORIZACAO A CULTURA MUNICIPAL

OBJETIVOS:

AÇÃO: 1141 - AQUISICAO DE BENS MOVEIS E IMOVEIS

INDICADOR	UN. DE MEDIDA	2018	2019	2020	2021	TOTAL
GERAL	Porcentagem	25	25	25	25	100

AÇÃO: 1142 - CONSTRUCAO, AMPLIACAO E REFORMA

INDICADOR	UN. DE MEDIDA	2018	2019	2020	2021	TOTAL
GERAL	Porcentagem	25	25	25	25	100

AÇÃO: 2379 - MANUTENCAO DO FMC

INDICADOR	UN. DE MEDIDA	2018	2019	2020	2021	TOTAL
GERAL	Porcentagem	25	25	25	25	100

AÇÃO: 2380 - RECEPCOES FESTIVIDADES E HOMENAGENS

INDICADOR	UN. DE MEDIDA	2018	2019	2020	2021	TOTAL
GERAL	Porcentagem	25	25	25	25	100



DESPESAS PREVISTAS DE 2018 / 2021

PLANO PLURIANUAL 2018 A 2021 - ESPECIFICAÇÕES FÍSICAS DAS AÇÕES POR PROGRAMAS

UNIDADE ORÇAMENTÁRIA: 0157 - FUNDO MUNICIPAL DE EDUCACAO

PROGRAMA: 0118 - EDUCACAO SEM FRONTEIRA

OBJETIVOS:

AÇÃO: 1125 - AQUISIÇÃO DE BENS MOVEIS E IMOVEIS

INDICADOR	UN. DE MEDIDA	2018	2019	2020	2021	TOTAL
GERAL	Porcentagem	25	25	25	25	100

AÇÃO: 1126 - AQUISIÇÃO DE BENS MOVEIS E IMOVEIS

INDICADOR	UN. DE MEDIDA	2018	2019	2020	2021	TOTAL
GERAL	Porcentagem	25	25	25	25	100

AÇÃO: 1127 - REFORMA E AMPLIAÇÃO DAS ESCOLAS MUNICIPAIS

INDICADOR	UN. DE MEDIDA	2018	2019	2020	2021	TOTAL
GERAL	Porcentagem	25	25	25	25	100

AÇÃO: 1128 - REFORMA E AMPLIAÇÃO DE PRE-ESCOLA E CRECHES MUNICIPAIS

INDICADOR	UN. DE MEDIDA	2018	2019	2020	2021	TOTAL
GERAL	Porcentagem	25	25	25	25	100

AÇÃO: 2338 - MANUTENÇÃO DASECRETARIA MUNICIPAL DE EDUCACAO

INDICADOR	UN. DE MEDIDA	2018	2019	2020	2021	TOTAL
GERAL	Porcentagem	25	25	25	25	100

AÇÃO: 2339 - MANUTENÇÃO DO CONSELHO MUNICIPAL DO FME

INDICADOR	UN. DE MEDIDA	2018	2019	2020	2021	TOTAL
GERAL	Porcentagem	25	25	25	25	100

AÇÃO: 2340 - RECEPÇÕES FESTIVIDADES E HOMENAGENS

INDICADOR	UN. DE MEDIDA	2018	2019	2020	2021	TOTAL
GERAL	Porcentagem	25	25	25	25	100

AÇÃO: 2341 - MANUTENÇÃO DA MERENDA ESCOLAR

INDICADOR	UN. DE MEDIDA	2018	2019	2020	2021	TOTAL
GERAL	Porcentagem	25	25	25	25	100

AÇÃO: 2342 - MANUTENÇÃO DO ENSINO FUNDAMENTAL

INDICADOR	UN. DE MEDIDA	2018	2019	2020	2021	TOTAL
GERAL	Porcentagem	25	25	25	25	100

AÇÃO: 2343 - MANUTENÇÃO DO TRANSPORTE ESCOLAR

INDICADOR	UN. DE MEDIDA	2018	2019	2020	2021	TOTAL
GERAL	Porcentagem	25	25	25	25	100

AÇÃO: 2344 - MANUTENÇÃO DO QSE

INDICADOR	UN. DE MEDIDA	2018	2019	2020	2021	TOTAL
GERAL	Porcentagem	25	25	25	25	100

AÇÃO: 2345 - MANUTENÇÃO E CONSERVAÇÃO DAS ESCOLAS MUNICIPAIS

INDICADOR	UN. DE MEDIDA	2018	2019	2020	2021	TOTAL
GERAL	Porcentagem	25	25	25	25	100

AÇÃO: 2346 - MANUTENÇÃO DO ENSINO SUPERIOR

INDICADOR	UN. DE MEDIDA	2018	2019	2020	2021	TOTAL
GERAL	Porcentagem	25	25	25	25	100



MUNICÍPIO DE FORMOSA

DESPESAS PREVISTAS DE 2018 / 2021

PLANO PLURIANUAL 2018 A 2021 - ESPECIFICAÇÕES FÍSICAS DAS AÇÕES POR PROGRAMAS

AÇÃO: 2347 - MANUTENÇÃO DA PRE-ESCOLA

INDICADOR	UN. DE MEDIDA	2018	2019	2020	2021	TOTAL
GERAL	Porcentagem	25	25	25	25	100

AÇÃO: 2348 - MANUTENÇÃO DE CRECHE MUNICIPAL

INDICADOR	UN. DE MEDIDA	2018	2019	2020	2021	TOTAL
GERAL	Porcentagem	25	25	25	25	100

AÇÃO: 2349 - MANUTENÇÃO DO ENSINO ESPECIAL

INDICADOR	UN. DE MEDIDA	2018	2019	2020	2021	TOTAL
GERAL	Porcentagem	25	25	25	25	100

TOTAL: 16500



MUNICÍPIO DE FORMOSA

DESPESAS PREVISTAS DE 2018 / 2021

ELABORAÇÃO PPA PLANO PLURIANUAL 2018 / 2021 - PROGRAMA, OBJETIVOS, AÇÕES E METAS EXERCÍCIO 2018

ÓRGÃO: 1 - PREFEITURA MUNICIPAL DE FORMOSA

UNIDADE: 0103 - GABINETE DO PREFEITO

PROGRAMA: 0102 - ATIVIDADES DO GABINETE

OBJETIVO:

PROJETO / ATIVIDADE - AÇÃO	PRODUTO	UNIDADE DE MEDIDA	METAS											
			FÍSICAS				FINANCEIRAS							
			2018	2019	2020	2021	2018	2019	2020	2021				
1102 - AQUISICAO DE BENS MOVEIS E IMOVEIS			25	25	25	25	200.000,00	204.000,00	210.120,00	218.524,80				
2306 - MANUTENCAO DO GABINETE DO PREFEITO			25	25	25	25	1.400.000,00	1.428.000,00	1.470.840,00	1.529.673,60				
2307 - RECEPCOES FESTIVIDADES E HOMENAGENS			25	25	25	25	400.000,00	408.000,00	420.240,00	437.049,60				
(X) Contínuo () Temporário Início: xx/xxxx Término: xx/xxxx			TOTAL DO PROGRAMA:				75.00	75.00	75.00	75.00	2.000.000,00	2.040.000,00	2.101.200,00	2.185.248,00
							TOTAL DA UNIDADE:				2.000.000,00	2.040.000,00	2.101.200,00	2.185.248,00



MUNICÍPIO DE FORMOSA

DESPESAS PREVISTAS DE 2018 / 2021

ELABORAÇÃO PPA PLANO PLURIANUAL 2018 / 2021 - PROGRAMA, OBJETIVOS, AÇÕES E METAS

EXERCÍCIO 2018

UNIDADE: 0117 - SEGURANÇA PÚBLICA

PROGRAMA: 0107 - CIDADE SEGURA

OBJETIVO:

PROJETO / ATIVIDADE - AÇÃO	PRODUTO	UNIDADE DE MEDIDA	METAS									
			FÍSICAS				FINANCEIRAS					
			2018	2019	2020	2021	2018	2019	2020	2021		
1108 - AQUISICAO DE MOVEIS E IMOVEIS			25	25	25	25	1.000.000,00	1.020.000,00	1.050.600,00	1.092.624,00		
2319 - MANUTENCAO E CONSERVACAO DA GUARDA MUNICIPAL			25	25	25	25	350.000,00	357.000,00	367.710,00	382.418,40		
(X) Contínuo () Temporário Início: xx/xxxx Término: xx/xxxx			TOTAL DO PROGRAMA:		50.00	50.00	50.00	50.00	1.350.000,00	1.377.000,00	1.418.310,00	1.475.042,40
			TOTAL DA UNIDADE:						1.350.000,00	1.377.000,00	1.418.310,00	1.475.042,40



MUNICÍPIO DE FORMOSA

DESPESAS PREVISTAS DE 2018 / 2021

ELABORAÇÃO PPA PLANO PLURIANUAL 2018 / 2021 - PROGRAMA, OBJETIVOS, AÇÕES E METAS

EXERCÍCIO 2018

UNIDADE: 0144 - NEGOCIOS JURIDICOS

PROGRAMA: 0101 - CONTROLE DAS ATIVIDADES JURIDICAS

OBJETIVO:

PROJETO / ATIVIDADE - AÇÃO	PRODUTO	UNIDADE DE MEDIDA	METAS											
			FÍSICAS				FINANCEIRAS							
			2018	2019	2020	2021	2018	2019	2020	2021				
2302 - MANUTENCAO DO PROCON			25	25	25	25	500.000,00	510.000,00	525.300,00	546.312,00				
2303 - MANUTENÇÃO DA PROCURADORIA JURIDICA			25	25	25	25	1.270.000,00	1.295.400,00	1.334.262,00	1.387.632,48				
2304 - REQUISICAO DE PEQUENOS VALORES			25	25	25	25	230.000,00	234.600,00	241.638,00	251.303,52				
2305 - ENCARGOS COM PRECATORIOS			25	25	25	25	10.500.000,00	10.710.000,00	11.031.300,00	11.472.552,00				
(X) Contínuo () Temporário Início: xx/xxxx Término: xx/xxxx			TOTAL DO PROGRAMA:				100.00	100.00	100.00	100.00	12.500.000,00	12.750.000,00	13.132.500,00	13.657.800,00
							TOTAL DA UNIDADE:		12.500.000,00	12.750.000,00	13.132.500,00	13.657.800,00		



MUNICÍPIO DE FORMOSA

DESPESAS PREVISTAS DE 2018 / 2021

ELABORAÇÃO PPA PLANO PLURIANUAL 2018 / 2021 - PROGRAMA, OBJETIVOS, AÇÕES E METAS

EXERCÍCIO 2018

UNIDADE: 0145 - CONTROLADORIA

PROGRAMA: 0103 - FISCALIZACAO E EXELENCA DOS GASTOS PUBLICO

OBJETIVO:

PROJETO / ATIVIDADE - AÇÃO	PRODUTO	UNIDADE DE MEDIDA	METAS									
			FÍSICAS				FINANCEIRAS					
			2018	2019	2020	2021	2018	2019	2020	2021		
1103 - AQUISICAO DE BENS MOVEIS E IMOVEIS			25	25	25	25	100.000,00	102.000,00	105.060,00	109.262,40		
2308 - MANUTENCAO DO CONTROLE INTERNO MUNICIPAL			25	25	25	25	500.000,00	510.000,00	525.300,00	546.312,00		
(X) Contínuo () Temporário Início: xx/xxxx Término: xx/xxxx			TOTAL DO PROGRAMA:		50.00	50.00	50.00	50.00	600.000,00	612.000,00	630.360,00	655.574,40
					TOTAL DA UNIDADE:				600.000,00	612.000,00	630.360,00	655.574,40

**MUNICÍPIO DE FORMOSA****DESPESAS PREVISTAS DE 2018 / 2021****ELABORAÇÃO PPA PLANO PLURIANUAL 2018 / 2021 - PROGRAMA, OBJETIVOS, AÇÕES E METAS****EXERCÍCIO 2018****UNIDADE:** 0146 - SECRETARIA DE ADMINISTRACAO E PLANEJAMENTO**PROGRAMA:** 0104 - GESTAO E DESENVOLVIMENTO ADMINISTRATIVO**OBJETIVO:**

PROJETO / ATIVIDADE - AÇÃO	PRODUTO	UNIDADE DE MEDIDA	METAS											
			FÍSICAS				FINANCEIRAS							
			2018	2019	2020	2021	2018	2019	2020	2021				
1104 - AQUISICAO DE MOVEIS EIMOVEIS			25	25	25	25	800.000,00	816.000,00	840.480,00	874.099,20				
1105 - INVESTIMENTO EM CIENCIA E TECNOLOGIA			25	25	25	25	50.000,00	51.000,00	52.530,00	54.631,20				
2309 - MANUTENCAO DA SECRETARIA DE GESTAO E PLANEJAMENTO			25	25	25	25	6.647.500,00	6.780.450,00	6.983.863,50	7.263.218,04				
2310 - MANUTENCAO E CONSERVACAO DE PREDIOS PUBLICOS			25	25	25	25	150.000,00	153.000,00	157.590,00	163.893,60				
2311 - MANUTENCAO DOS CEMITERIOS MUNICIPAIS			25	25	25	25	100.000,00	102.000,00	105.060,00	109.262,40				
2312 - CONTRIBUICAO PREVIDENCIARIA			25	25	25	25	3.458.981,25	3.528.160,88	3.634.005,70	3.779.365,93				
2313 - MANUTENCAO E CONSERVACAO DO SMT			25	25	25	25	200.000,00	204.000,00	210.120,00	218.524,80				
(X) Contínuo () Temporário Início: xx/xxxx Término: xx/xxxx			TOTAL DO PROGRAMA:				175.00	175.00	175.00	175.00	11.406.481,25	11.634.610,88	11.983.649,20	12.462.995,17

TOTAL DA UNIDADE: **11.406.481,25** **11.634.610,88** **11.983.649,20** **12.462.995,17**

**MUNICÍPIO DE FORMOSA****DESPESAS PREVISTAS DE 2018 / 2021****ELABORAÇÃO PPA PLANO PLURIANUAL 2018 / 2021 - PROGRAMA, OBJETIVOS, AÇÕES E METAS****EXERCÍCIO 2018****UNIDADE:** 0147 - SECRETARIA MUNICIPAL DE FINANÇAS**PROGRAMA:** 0105 - GESTAO E MODERNIZACAO FINANCEIRA**OBJETIVO:**

PROJETO / ATIVIDADE - AÇÃO	PRODUTO	UNIDADE DE MEDIDA	METAS											
			FÍSICAS				FINANCEIRAS							
			2018	2019	2020	2021	2018	2019	2020	2021				
1106 - AQUISIÇÃO DE MOVEIS E IMOVEIS			25	25	25	25	300.000,00	306.000,00	315.180,00	327.787,20				
2314 - MANUTENÇÃO DA SECRETARIA DE FINANÇAS			25	25	25	25	2.714.000,00	2.768.280,00	2.851.328,40	2.965.381,54				
2315 - MANUTENÇÃO DA CONTABILIDADE			25	25	25	25	190.000,00	193.800,00	199.614,00	207.598,56				
2316 - CONTRIBUIÇÃO AO PASEP			25	25	25	25	1.080.000,00	1.101.600,00	1.134.648,00	1.180.033,92				
2317 - CONTRIBUIÇÃO SOCIAIS			25	25	25	25	66.000,00	67.320,00	69.339,60	72.113,18				
2318 - MANUTENÇÃO DA ARRECADAÇÃO MUNICIPAL			25	25	25	25	70.000,00	71.400,00	73.542,00	76.483,68				
(X) Contínuo () Temporário Início: xx/xxxx Término: xx/xxxx			TOTAL DO PROGRAMA:				150.00	150.00	150.00	150.00	4.420.000,00	4.508.400,00	4.643.652,00	4.829.398,08



MUNICÍPIO DE FORMOSA

DESPESAS PREVISTAS DE 2018 / 2021

ELABORAÇÃO PPA PLANO PLURIANUAL 2018 / 2021 - PROGRAMA, OBJETIVOS, AÇÕES E METAS

EXERCÍCIO 2018

PROGRAMA: 0106 - PROGRAMA DE MELHORIA DA ARRECADAÇÃO TRIBUTARIA

OBJETIVO:

PROJETO / ATIVIDADE - AÇÃO	PRODUTO	UNIDADE DE MEDIDA	METAS									
			FÍSICAS				FINANCEIRAS					
			2018	2019	2020	2021	2018	2019	2020	2021		
1107 - PROGRAMA DE MELHORIA DA ARRECADAÇÃO TRIBUTARIA - PMAT			25	25	25	25	2.500.000,00	2.550.000,00	2.626.500,00	2.731.560,00		
(X) Contínuo () Temporário Início: xx/xxxx Término: xx/xxxx			TOTAL DO PROGRAMA:		25.00	25.00	25.00	25.00	2.500.000,00	2.550.000,00	2.626.500,00	2.731.560,00
TOTAL DA UNIDADE:								6.920.000,00	7.058.400,00	7.270.152,00	7.560.958,08	

**MUNICÍPIO DE FORMOSA****DESPESAS PREVISTAS DE 2018 / 2021****ELABORAÇÃO PPA PLANO PLURIANUAL 2018 / 2021 - PROGRAMA, OBJETIVOS, AÇÕES E METAS****EXERCÍCIO 2018****UNIDADE:** 0148 - SERVIÇOS URBANOS**PROGRAMA:** 0108 - MODERNIZAÇÃO E DESENVOLVIMENTO URBANO**OBJETIVO:**

PROJETO / ATIVIDADE - AÇÃO	PRODUTO	UNIDADE DE MEDIDA	METAS												
			FÍSICAS				FINANCEIRAS								
			2018	2019	2020	2021	2018	2019	2020	2021					
1109 - AQUISICAO DE MOVEIS E IMOVEIS			25	25	25	25	250.000,00	255.000,00	262.650,00	273.156,00					
1110 - CONSTRUÇÃO DE PRAÇAS PARQUE E JARDINS			25	25	25	25	450.000,00	459.000,00	472.770,00	491.680,80					
1111 - PAVIMENTAÇÃO ASFALTICA			25	25	25	25	1.950.000,00	1.989.000,00	2.048.670,00	2.130.616,80					
2320 - MANUTENÇÃO E CONSERVAÇÃO DA MALHA VIARIA MUNICIPAL			25	25	25	25	520.000,00	530.400,00	546.312,00	568.164,48					
2321 - MANUTENÇÃO DA LIMPEZA PUBLICA			25	25	25	25	10.004.000,00	10.204.080,00	10.510.202,40	10.930.610,50					
2322 - MANUTEÇÃO E CONSERVAÇÃO DE PRAÇAS PARQUES E JARDINS			25	25	25	25	256.000,00	261.120,00	268.953,60	279.711,74					
(X) Contínuo () Temporário Início: xx/xxxx Término: xx/xxxx			TOTAL DO PROGRAMA:				150.00	150.00	150.00	150.00	13.430.000,00	13.698.600,00	14.109.558,00	14.673.940,32	
TOTAL DA UNIDADE:												13.430.000,00	13.698.600,00	14.109.558,00	14.673.940,32

**MUNICÍPIO DE FORMOSA****DESPESAS PREVISTAS DE 2018 / 2021****ELABORAÇÃO PPA PLANO PLURIANUAL 2018 / 2021 - PROGRAMA, OBJETIVOS, AÇÕES E METAS****EXERCÍCIO 2018****UNIDADE:** 0149 - SECRETARIA MUNICIPAL DE HABITAÇÃO**PROGRAMA:** 0109 - SECRETARIA MUNICIPAL DE HABITAÇÃO**OBJETIVO:**

PROJETO / ATIVIDADE - AÇÃO	PRODUTO	UNIDADE DE MEDIDA	METAS											
			FÍSICAS				FINANCEIRAS							
			2018	2019	2020	2021	2018	2019	2020	2021				
1112 - REFORMA DE CASAS POPULARES			25	25	25	25	1.020.000,00	1.040.400,00	1.071.612,00	1.114.476,48				
1113 - CONSTRUÇÃO DE CASAS POPULARES			25	25	25	25	1.000.000,00	1.020.000,00	1.050.600,00	1.092.624,00				
2323 - MANUTENÇÃO DA SECRETARIA DE HABITAÇÃO			25	25	25	25	480.000,00	489.600,00	504.288,00	524.459,52				
(X) Contínuo () Temporário Início: xx/xxxx Término: xx/xxxx			TOTAL DO PROGRAMA:				75.00	75.00	75.00	75.00	2.500.000,00	2.550.000,00	2.626.500,00	2.731.560,00
							TOTAL DA UNIDADE:				2.500.000,00	2.550.000,00	2.626.500,00	2.731.560,00



MUNICÍPIO DE FORMOSA

DESPESAS PREVISTAS DE 2018 / 2021

ELABORAÇÃO PPA PLANO PLURIANUAL 2018 / 2021 - PROGRAMA, OBJETIVOS, AÇÕES E METAS

EXERCÍCIO 2018

UNIDADE: 0150 - ILUMINAÇÃO PÚBLICA

PROGRAMA: 0110 - CIDADE ILUMINADA PARA TODOS

OBJETIVO:

PROJETO / ATIVIDADE - AÇÃO	PRODUTO	UNIDADE DE MEDIDA	METAS											
			FÍSICAS				FINANCEIRAS							
			2018	2019	2020	2021	2018	2019	2020	2021				
1114 - AQUISIÇÃO DE MOVEIS E IMOVEIS			25	25	25	25	1.000.000,00	1.020.000,00	1.050.600,00	1.092.624,00				
2324 - MANUTENÇÃO E CONSERVAÇÃO DA ILUMINAÇÃO PUBLICA MUNICIPAL			25	25	25	25	10.500.000,00	10.710.000,00	11.031.300,00	11.472.552,00				
(X) Contínuo () Temporário Início: xx/xxxx Término: xx/xxxx			TOTAL DO PROGRAMA:				50.00	50.00	50.00	50.00	11.500.000,00	11.730.000,00	12.081.900,00	12.565.176,00
							TOTAL DA UNIDADE:				11.500.000,00	11.730.000,00	12.081.900,00	12.565.176,00

**MUNICÍPIO DE FORMOSA****DESPESAS PREVISTAS DE 2018 / 2021****ELABORAÇÃO PPA PLANO PLURIANUAL 2018 / 2021 - PROGRAMA, OBJETIVOS, AÇÕES E METAS****EXERCÍCIO 2018****UNIDADE:** 0151 - SECRETARIA MUNICIPAL DE OBRAS**PROGRAMA:** 0111 - VALORIZAÇÃO DA INFRA-ESTRUTURA URBANA**OBJETIVO:**

PROJETO / ATIVIDADE - AÇÃO	PRODUTO	UNIDADE DE MEDIDA	METAS									
			FÍSICAS				FINANCEIRAS					
			2018	2019	2020	2021	2018	2019	2020	2021		
1115 - AQUISIÇÃO DE MOVEIS E IMOVEIS			25	25	25	25	1.500.000,00	1.530.000,00	1.575.900,00	1.638.936,00		
1116 - CONSTRUÇÃO DE PREDIOS PUBLICOS MUNICIPAIS			25	25	25	25	2.500.000,00	2.550.000,00	2.626.500,00	2.731.560,00		
2325 - MANUTENÇÃO E CONSERVAÇÃO DA SECRETARIA DE OBRAS			25	25	25	25	6.680.000,00	6.813.600,00	7.018.008,00	7.298.728,32		
(X) Contínuo () Temporário Início: xx/xxxx Término: xx/xxxx			TOTAL DO PROGRAMA:		75.00	75.00	75.00	75.00	10.680.000,00	10.893.600,00	11.220.408,00	11.669.224,32
					TOTAL DA UNIDADE:		10.680.000,00	10.893.600,00	11.220.408,00	11.669.224,32		

**MUNICÍPIO DE FORMOSA****DESPESAS PREVISTAS DE 2018 / 2021****ELABORAÇÃO PPA PLANO PLURIANUAL 2018 / 2021 - PROGRAMA, OBJETIVOS, AÇÕES E METAS
EXERCÍCIO 2018****UNIDADE:** 0152 - SECRETARIA DE COMERCIO E TURISMO**PROGRAMA:** 0112 - IMPLEMENTAÇÃO E VALORIZAÇÃO DO COMERCIO LOCAL**OBJETIVO:**

PROJETO / ATIVIDADE - AÇÃO	PRODUTO	UNIDADE DE MEDIDA	METAS											
			FÍSICAS				FINANCEIRAS							
			2018	2019	2020	2021	2018	2019	2020	2021				
1117 - AQUISIÇÃO DE M.OVEIS E IMOVEIS			25	25	25	25	690.000,00	703.800,00	724.914,00	753.910,56				
1118 - REVITALIZAÇÃO DO TURISMO MUNICIPAL			25	25	25	25	500.000,00	510.000,00	525.300,00	546.312,00				
1119 - CONSTRUÇÃO DE CENTRO DE CONVENÇÕES			25	25	25	25	500.000,00	510.000,00	525.300,00	546.312,00				
2326 - MANUTENÇÃO DA SECRETAIRA DE TURISMO			25	25	25	25	460.000,00	469.200,00	483.276,00	502.607,04				
2327 - PARQUE MUNICIPAL DO ITIQUIRA			25	25	25	25	100.000,00	102.000,00	105.060,00	109.262,40				
2328 - MANUTENÇÃO E CONSERVAÇÃO DO CENTRO COM.IBRHAIM JORGE			25	25	25	25	70.000,00	71.400,00	73.542,00	76.483,68				
(X) Contínuo () Temporário Início: xx/xxxx Término: xx/xxxx			TOTAL DO PROGRAMA:				150.00	150.00	150.00	150.00	2.320.000,00	2.366.400,00	2.437.392,00	2.534.887,68
							TOTAL DA UNIDADE:				2.320.000,00	2.366.400,00	2.437.392,00	2.534.887,68



MUNICÍPIO DE FORMOSA

DESPESAS PREVISTAS DE 2018 / 2021

ELABORAÇÃO PPA PLANO PLURIANUAL 2018 / 2021 - PROGRAMA, OBJETIVOS, AÇÕES E METAS

EXERCÍCIO 2018

UNIDADE: 0153 - SECRETARIA MUNICIPAL DE COMUNICAÇÃO E TRANSPARENCIA

PROGRAMA: 0113 - CIDADE TRANSPARENTE

OBJETIVO:

PROJETO / ATIVIDADE - AÇÃO	PRODUTO	UNIDADE DE MEDIDA	METAS											
			FÍSICAS				FINANCEIRAS							
			2018	2019	2020	2021	2018	2019	2020	2021				
1120 - AQUISIÇÃO DE MOVEIS E IMOVEIS			25	25	25	25	1.000.000,00	1.020.000,00	1.050.600,00	1.092.624,00				
2329 - MANUTENÇÃO DA COMUNICAÇÃO MUNICIPAL			25	25	25	25	200.000,00	204.000,00	210.120,00	218.524,80				
2330 - PROGRAMA DE TRANSPARENCIA PUBLICA			25	25	25	25	200.000,00	204.000,00	210.120,00	218.524,80				
(X) Contínuo () Temporário Início: xx/xxxx Término: xx/xxxx			TOTAL DO PROGRAMA:				75.00	75.00	75.00	75.00	1.400.000,00	1.428.000,00	1.470.840,00	1.529.673,60
							TOTAL DA UNIDADE:				1.400.000,00	1.428.000,00	1.470.840,00	1.529.673,60

**MUNICÍPIO DE FORMOSA****DESPESAS PREVISTAS DE 2018 / 2021****ELABORAÇÃO PPA PLANO PLURIANUAL 2018 / 2021 - PROGRAMA, OBJETIVOS, AÇÕES E METAS
EXERCÍCIO 2018****UNIDADE:** 0154 - SECRETARIA MUNICIPAL DE TRANSPORTE**PROGRAMA:** 0114 - APOIO AO TRANSPORTE MUNICIPAL**OBJETIVO:**

PROJETO / ATIVIDADE - AÇÃO	PRODUTO	UNIDADE DE MEDIDA	METAS											
			FÍSICAS				FINANCEIRAS							
			2018	2019	2020	2021	2018	2019	2020	2021				
1121 - AQUISIÇÃO DE PATRULHA MECANICA			25	25	25	25	1.950.000,00	1.989.000,00	2.048.670,00	2.130.616,80				
1122 - AQUISIÇÃO DE MOVEIS EIMOVEIS			25	25	25	25	1.200.000,00	1.224.000,00	1.260.720,00	1.311.148,80				
2331 - MANUTENÇÃO E CONSERVAÇÃO DA SECRETARIA DE TRANSPORTE			25	25	25	25	6.003.000,00	6.123.060,00	6.306.751,80	6.559.021,87				
2332 - MANUTENÇÃO DA GARAGEM MUNICIPAL			25	25	25	25	2.557.000,00	2.608.140,00	2.686.384,20	2.793.839,57				
2333 - MANUTENÇÃO E CONSERVAÇÃO DO AEROPORTO MUNICIPAL			25	25	25	25	70.000,00	71.400,00	73.542,00	76.483,68				
2334 - MANUTENÇÃO E CONSERVAÇÃO DE ESTRADAS VICINAIS			25	25	25	25	220.000,00	224.400,00	231.132,00	240.377,28				
(X) Contínuo () Temporário Início: xx/xxxx Término: xx/xxxx			TOTAL DO PROGRAMA:				150.00	150.00	150.00	150.00	12.000.000,00	12.240.000,00	12.607.200,00	13.111.488,00
							TOTAL DA UNIDADE:				12.000.000,00	12.240.000,00	12.607.200,00	13.111.488,00

**MUNICÍPIO DE FORMOSA****DESPESAS PREVISTAS DE 2018 / 2021****ELABORAÇÃO PPA PLANO PLURIANUAL 2018 / 2021 - PROGRAMA, OBJETIVOS, AÇÕES E METAS****EXERCÍCIO 2018****UNIDADE:** 0155 - SECRETARIA MUNICIPAL DE DESPORTO E LAZER**PROGRAMA:** 0115 - SAUDE E LAZER AO CIDADAO**OBJETIVO:**

PROJETO / ATIVIDADE - AÇÃO	PRODUTO	UNIDADE DE MEDIDA	METAS											
			FÍSICAS				FINANCEIRAS							
			2018	2019	2020	2021	2018	2019	2020	2021				
1123 - AQUISIÇÃO DE MOVEIS E IMOVEIS			25	25	25	25	300.000,00	306.000,00	315.180,00	327.787,20				
1124 - CONSTRUÇÃO DE QUADRAS DE ESPORTE			25	25	25	25	200.000,00	204.000,00	210.120,00	218.524,80				
2335 - MANUTENÇÃO DO DESPORTO E LAZER			25	25	25	25	600.000,00	612.000,00	630.360,00	655.574,40				
(X) Contínuo () Temporário Início: xx/xxxx Término: xx/xxxx			TOTAL DO PROGRAMA:				75.00	75.00	75.00	75.00	1.100.000,00	1.122.000,00	1.155.660,00	1.201.886,40
							TOTAL DA UNIDADE:				1.100.000,00	1.122.000,00	1.155.660,00	1.201.886,40

**MUNICÍPIO DE FORMOSA****DESPESAS PREVISTAS DE 2018 / 2021****ELABORAÇÃO PPA PLANO PLURIANUAL 2018 / 2021 - PROGRAMA, OBJETIVOS, AÇÕES E METAS****EXERCÍCIO 2018****UNIDADE:** 0156 - ENCARGOS ESPECIAS**PROGRAMA:** 0116 - ENCARGOS DA DIVIDA**OBJETIVO:**

PROJETO / ATIVIDADE - AÇÃO	PRODUTO	UNIDADE DE MEDIDA	METAS											
			FÍSICAS				FINANCEIRAS							
			2018	2019	2020	2021	2018	2019	2020	2021				
2336 - AMORTIZAÇÃO DE ENCARGOS SOCIAIS			25	25	25	25	6.400.000,00	6.528.000,00	6.723.840,00	6.992.793,60				
2337 - ENCARGOS COM DIVIDAS			25	25	25	25	10.000.000,00	10.200.000,00	10.506.000,00	10.926.240,00				
(X) Contínuo () Temporário Início: xx/xxxx Término: xx/xxxx			TOTAL DO PROGRAMA:				50.00	50.00	50.00	50.00	16.400.000,00	16.728.000,00	17.229.840,00	17.919.033,60
							TOTAL DA UNIDADE:				16.400.000,00	16.728.000,00	17.229.840,00	17.919.033,60



MUNICÍPIO DE FORMOSA

DESPESAS PREVISTAS DE 2018 / 2021

ELABORAÇÃO PPA PLANO PLURIANUAL 2018 / 2021 - PROGRAMA, OBJETIVOS, AÇÕES E METAS

EXERCÍCIO 2018

UNIDADE: 0199 - RESERVA DE CONTIGENCIA

PROGRAMA: 0117 - RESERVA DE CONTIGENCIA

OBJETIVO:

PROJETO / ATIVIDADE - AÇÃO	PRODUTO	UNIDADE DE MEDIDA	METAS											
			FÍSICAS				FINANCEIRAS							
			2018	2019	2020	2021	2018	2019	2020	2021				
9999 - RESERVA DE CONTIGENCIA			25	25	25	25	6.922.581,25	7.061.032,88	7.272.863,86	7.563.778,42				
(X) Contínuo () Temporário Início: xx/xxxx Término: xx/xxxx			TOTAL DO PROGRAMA:				25.00	25.00	25.00	25.00	6.922.581,25	7.061.032,88	7.272.863,86	7.563.778,42
							TOTAL DA UNIDADE:		6.922.581,25	7.061.032,88	7.272.863,86	7.563.778,42		
							TOTAL DO ORGÃO:		113.029.062,50	115.289.643,76	118.748.333,06	123.498.266,39		

**MUNICÍPIO DE FORMOSA****DESPESAS PREVISTAS DE 2018 / 2021****ELABORAÇÃO PPA PLANO PLURIANUAL 2018 / 2021 - PROGRAMA, OBJETIVOS, AÇÕES E METAS
EXERCÍCIO 2018****ÓRGÃO:** 2 - CAMARA MUNICIPAL DE FORMOSA**UNIDADE:** 0220 - CAMARA MUNICIPAL DE FORMOSA**PROGRAMA:** 0100 - MELHORIA E FUNCIONAMENTO DA CAMARA**OBJETIVO:**

PROJETO / ATIVIDADE - AÇÃO	PRODUTO	UNIDADE DE MEDIDA	METAS											
			FÍSICAS				FINANCEIRAS							
			2018	2019	2020	2021	2018	2019	2020	2021				
1100 - AMPLIACAO E REFORMA DA CAMARA MUNICIPAL			25	25	25	25	500.000,00	510.000,00	525.300,00	546.312,00				
1101 - AQUISICAO DE BENS MOVEIS E IMOVEIS			25	25	25	25	500.000,00	510.000,00	525.300,00	546.312,00				
2300 - MANUTENCAO DA CAMARA MUNICIPAL			25	25	25	25	4.200.000,00	4.284.000,00	4.412.520,00	4.589.020,80				
2301 - MANUTENCAO DAS ATIVIDADES DO PLENARIO MUNICIPAL			25	25	25	25	3.800.000,00	3.876.000,00	3.992.280,00	4.151.971,20				
(X) Contínuo () Temporário Início: xx/xxxx Término: xx/xxxx			TOTAL DO PROGRAMA:				100.00	100.00	100.00	100.00	9.000.000,00	9.180.000,00	9.455.400,00	9.833.616,00
							TOTAL DA UNIDADE:		9.000.000,00	9.180.000,00	9.455.400,00	9.833.616,00		
							TOTAL DO ORGÃO:		9.000.000,00	9.180.000,00	9.455.400,00	9.833.616,00		

**MUNICÍPIO DE FORMOSA****DESPESAS PREVISTAS DE 2018 / 2021****ELABORAÇÃO PPA PLANO PLURIANUAL 2018 / 2021 - PROGRAMA, OBJETIVOS, AÇÕES E METAS****EXERCÍCIO 2018****ÓRGÃO:** 3 - FUNDEB FUNDO DE MANUT E DESENV DA EDUCACAO BASICA E VAL DOS PROFS DA EDUCACAO**UNIDADE:** 0310 - FUNDEB**PROGRAMA:** 0133 - EDUCANDO AGORA PARA UM FUTURO MELHOR - FUNDEB 40%**OBJETIVO:**

PROJETO / ATIVIDADE - AÇÃO	PRODUTO	UNIDADE DE MEDIDA	METAS									
			FÍSICAS				FINANCEIRAS					
			2018	2019	2020	2021	2018	2019	2020	2021		
1157 - AQUISICAO DE BENS MOVEIS E IMOVEIS			25	25	25	25	200.000,00	204.000,00	210.120,00	218.524,80		
1158 - CONSTRUCAO, AMPLIACAO E REFORMA			25	25	25	25	100.000,00	102.000,00	105.060,00	109.262,40		
2397 - MANUTENCAO			25	25	25	25	10.700.000,00	10.914.000,00	11.241.420,00	11.691.076,80		
2398 - MANUTENCAO DA CRECHE			25	25	25	25	275.000,00	280.500,00	288.915,00	300.471,61		
2399 - MANUTENCAO DA PRE-ESCOLA			25	25	25	25	450.000,00	459.000,00	472.770,00	491.680,80		
2400 - MANUTENCAO DA EDUCACAO ESPECIAL			25	25	25	25	275.000,00	280.500,00	288.915,00	300.471,61		
(X) Contínuo () Temporário Início: xx/xxxx Término: xx/xxxx			TOTAL DO PROGRAMA:		150.00	150.00	150.00	150.00	12.000.000,00	12.240.000,00	12.607.200,00	13.111.488,02

**MUNICÍPIO DE FORMOSA****DESPESAS PREVISTAS DE 2018 / 2021****ELABORAÇÃO PPA PLANO PLURIANUAL 2018 / 2021 - PROGRAMA, OBJETIVOS, AÇÕES E METAS****EXERCÍCIO 2018****PROGRAMA:** 0134 - EDUCANDO AGORA PARA UM FUTURO MELHOR - FUNDEB 60%**OBJETIVO:**

PROJETO / ATIVIDADE - AÇÃO	PRODUTO	UNIDADE DE MEDIDA	METAS											
			FÍSICAS				FINANCEIRAS							
			2018	2019	2020	2021	2018	2019	2020	2021				
2401 - MANUTENCAO DO ENSINO FUNDAMENTAL			25	25	25	25	47.150.000,00	48.093.000,00	49.535.790,00	51.517.221,60				
2402 - MANUTENCAO DA CRECHE			25	25	25	25	200.000,00	204.000,00	210.120,00	218.524,80				
2403 - MANUTENCAO DA PRE-ESCOLA			25	25	25	25	450.000,00	459.000,00	472.770,00	491.680,80				
2404 - MANUTENCAO DA EDUCACAO ESPECIAL			25	25	25	25	200.000,00	204.000,00	210.120,00	218.524,80				
(X) Contínuo () Temporário Início: xx/xxxx Término: xx/xxxx			TOTAL DO PROGRAMA:				100.00	100.00	100.00	100.00	48.000.000,00	48.960.000,00	50.428.800,00	52.445.952,00
							TOTAL DA UNIDADE:		60.000.000,00	61.200.000,00	63.036.000,00	65.557.440,02		
							TOTAL DO ORGÃO:		60.000.000,00	61.200.000,00	63.036.000,00	65.557.440,02		

**MUNICÍPIO DE FORMOSA****DESPESAS PREVISTAS DE 2018 / 2021****ELABORAÇÃO PPA PLANO PLURIANUAL 2018 / 2021 - PROGRAMA, OBJETIVOS, AÇÕES E METAS
EXERCÍCIO 2018****ÓRGÃO:** 4 - FUNDO MUNICIPAL DE SAÚDE**UNIDADE:** 0418 - FUNDO MUNICIPAL DE SAÚDE**PROGRAMA:** 0120 - GESTÃO DO FUNDO MUNICIPAL DE SAÚDE**OBJETIVO:**

PROJETO / ATIVIDADE - AÇÃO	PRODUTO	UNIDADE DE MEDIDA	METAS									
			FÍSICAS				FINANCEIRAS					
			2018	2019	2020	2021	2018	2019	2020	2021		
1131 - AQUISICAO DE BENS MOVEIS E IMOVEIS			25	25	25	25	500.000,00	510.000,00	525.300,00	546.312,00		
1132 - CONSTRUCAO, AMPLIACAO E REFORMA			25	25	25	25	510.000,00	520.200,00	535.806,00	557.238,24		
2361 - MANUTECAO DA SECRETARIA DE SAUDE			25	25	25	25	4.955.000,00	5.054.100,00	5.205.723,00	5.413.951,92		
2362 - MANUTECAO DO CONSELHO MUNICIPAL DO FMS			25	25	25	25	35.000,00	35.700,00	36.771,00	38.241,84		
(X) Contínuo () Temporário Início: xx/xxxx Término: xx/xxxx			TOTAL DO PROGRAMA:		100.00	100.00	100.00	100.00	6.000.000,00	6.120.000,00	6.303.600,00	6.555.744,00

**MUNICÍPIO DE FORMOSA****DESPESAS PREVISTAS DE 2018 / 2021****ELABORAÇÃO PPA PLANO PLURIANUAL 2018 / 2021 - PROGRAMA, OBJETIVOS, AÇÕES E METAS****EXERCÍCIO 2018****PROGRAMA:** 0121 - ASSISTENCIA FARMACEUTICA**OBJETIVO:**

PROJETO / ATIVIDADE - AÇÃO	PRODUTO	UNIDADE DE MEDIDA	METAS											
			FÍSICAS				FINANCEIRAS							
			2018	2019	2020	2021	2018	2019	2020	2021				
2363 - MANUTENCAO DA FARMACIA POPULAR			25	25	25	25	255.000,00	260.100,00	267.903,00	278.619,12				
2364 - MANUTENCAODA FARMACIA BASICA			25	25	25	25	9.745.000,00	9.939.900,00	10.238.097,00	10.647.620,88				
(X) Contínuo () Temporário Início: xx/xxxx Término: xx/xxxx			TOTAL DO PROGRAMA:				50.00	50.00	50.00	50.00	10.000.000,00	10.200.000,00	10.506.000,00	10.926.240,00

**MUNICÍPIO DE FORMOSA****DESPESAS PREVISTAS DE 2018 / 2021****ELABORAÇÃO PPA PLANO PLURIANUAL 2018 / 2021 - PROGRAMA, OBJETIVOS, AÇÕES E METAS****EXERCÍCIO 2018****PROGRAMA:** 0122 - ATENCAO BASICA**OBJETIVO:**

PROJETO / ATIVIDADE - AÇÃO	PRODUTO	UNIDADE DE MEDIDA	METAS											
			FÍSICAS				FINANCEIRAS							
			2018	2019	2020	2021	2018	2019	2020	2021				
1133 - AQUISICAO DE BENS MOVEIS E IMOVEIS			25	25	25	25	1.100.000,00	1.122.000,00	1.155.660,00	1.201.886,40				
1134 - CONSTRUCAO, AMPLIACAO E REFORMA			25	25	25	25	625.000,00	637.500,00	656.625,00	682.890,00				
2365 - MANUTENCAO DAS UBS’S			25	25	25	25	25.525.000,00	26.035.500,00	26.816.565,00	27.889.227,60				
2366 - MANUTECAO DOS ACS			25	25	25	25	1.350.000,00	1.377.000,00	1.418.310,00	1.475.042,40				
2367 - MANUTECAO DA SAUDE BUCAL			25	25	25	25	1.400.000,00	1.428.000,00	1.470.840,00	1.529.673,60				
(X) Contínuo () Temporário Início: xx/xxxx Término: xx/xxxx			TOTAL DO PROGRAMA:				125.00	125.00	125.00	125.00	30.000.000,00	30.600.000,00	31.518.000,00	32.778.720,00

**MUNICÍPIO DE FORMOSA****DESPESAS PREVISTAS DE 2018 / 2021****ELABORAÇÃO PPA PLANO PLURIANUAL 2018 / 2021 - PROGRAMA, OBJETIVOS, AÇÕES E METAS****EXERCÍCIO 2018****PROGRAMA:** 0123 - ASSISTENCIA HOSPITALAR E AMBULATORIAL**OBJETIVO:**

PROJETO / ATIVIDADE - AÇÃO	PRODUTO	UNIDADE DE MEDIDA	METAS									
			FÍSICAS				FINANCEIRAS					
			2018	2019	2020	2021	2018	2019	2020	2021		
1135 - AQUISICAO DE BENS MOVEIS E IMOVEIS			25	25	25	25	440.000,00	448.800,00	462.264,00	480.754,56		
1136 - CONSTRUCAO, AMPLIACAO E REFORMA			25	25	25	25	220.000,00	224.400,00	231.132,00	240.377,28		
2368 - MANUTENCAO DO CENTRO CIRURGICO			25	25	25	25	1.865.000,00	1.902.300,00	1.959.369,00	2.037.743,76		
2369 - MANUTENCAO DA UPA			25	25	25	25	2.425.000,00	2.473.500,00	2.547.705,00	2.649.613,20		
2370 - MANUTENCAO DO HOSPITAL MUNICIPAL			25	25	25	25	27.100.000,00	27.642.000,00	28.471.260,00	29.610.110,40		
2371 - MANUTENCAO DA POLICLINICA			25	25	25	25	700.000,00	714.000,00	735.420,00	764.836,80		
2372 - MANUTENCAO DO CENTRO DE REABILITACAO			25	25	25	25	450.000,00	459.000,00	472.770,00	491.680,80		
2373 - MANUTENCAO CENTRO DE ESPECIALIDADES ODONTOLÓGICAS			25	25	25	25	450.000,00	459.000,00	472.770,00	491.680,80		
2374 - MANUTENCAO DO CAPS			25	25	25	25	450.000,00	459.000,00	472.770,00	491.680,80		
2375 - MANUTENCAO DO COMPLEXO REGULADOR			25	25	25	25	450.000,00	459.000,00	472.770,00	491.680,80		
2376 - MANUTENCAO DO SAMU			25	25	25	25	450.000,00	459.000,00	472.770,00	491.680,80		
(X) Contínuo () Temporário Início: xx/xxxx Término: xx/xxxx			TOTAL DO PROGRAMA:		275.00	275.00	275.00	275.00	35.000.000,00	35.700.000,00	36.771.000,00	38.241.840,00

**MUNICÍPIO DE FORMOSA****DESPESAS PREVISTAS DE 2018 / 2021****ELABORAÇÃO PPA PLANO PLURIANUAL 2018 / 2021 - PROGRAMA, OBJETIVOS, AÇÕES E METAS****EXERCÍCIO 2018****PROGRAMA:** 0124 - VIGILANCIA SANITARIA**OBJETIVO:**

PROJETO / ATIVIDADE - AÇÃO	PRODUTO	UNIDADE DE MEDIDA	METAS									
			FÍSICAS				FINANCEIRAS					
			2018	2019	2020	2021	2018	2019	2020	2021		
1137 - AQUISICAO DE BENS MOVEIS E IMOVEIS			25	25	25	25	450.000,00	459.000,00	472.770,00	491.680,80		
1138 - CONSTRUCAO, AMPLIACAO E REFORMA			25	25	25	25	220.000,00	224.400,00	231.132,00	240.377,28		
2377 - MANUTENCAO DA VIGILANCIA SANITARIA			25	25	25	25	1.330.000,00	1.356.600,00	1.397.298,00	1.453.189,92		
(X) Contínuo () Temporário Início: xx/xxxx Término: xx/xxxx			TOTAL DO PROGRAMA:		75.00	75.00	75.00	75.00	2.000.000,00	2.040.000,00	2.101.200,00	2.185.248,00

**MUNICÍPIO DE FORMOSA****DESPESAS PREVISTAS DE 2018 / 2021****ELABORAÇÃO PPA PLANO PLURIANUAL 2018 / 2021 - PROGRAMA, OBJETIVOS, AÇÕES E METAS
EXERCÍCIO 2018****PROGRAMA:** 0125 - VIGILANCIA EPIDEMIOLOGICA**OBJETIVO:**

PROJETO / ATIVIDADE - AÇÃO	PRODUTO	UNIDADE DE MEDIDA	METAS									
			FÍSICAS				FINANCEIRAS					
			2018	2019	2020	2021	2018	2019	2020	2021		
1139 - AQUISICAO DE BENS MOVEIS E IMOVEIS			25	25	25	25	450.000,00	459.000,00	472.770,00	491.680,80		
1140 - CONSTRUCAO, AMPLIACAO E REFORMA			25	25	25	25	220.000,00	224.400,00	231.132,00	240.377,28		
2378 - MANUTENCAO DA VIGILANCIA EPIDEMIOLOGICA			25	25	25	25	1.330.000,00	1.356.600,00	1.397.298,00	1.453.189,92		
(X) Contínuo () Temporário Início: xx/xxxx Término: xx/xxxx			TOTAL DO PROGRAMA:		75.00	75.00	75.00	75.00	2.000.000,00	2.040.000,00	2.101.200,00	2.185.248,00
							TOTAL DA UNIDADE:	85.000.000,00	86.700.000,00	89.301.000,00	92.873.040,00	
							TOTAL DO ORGÃO:	85.000.000,00	86.700.000,00	89.301.000,00	92.873.040,00	

**MUNICÍPIO DE FORMOSA****DESPESAS PREVISTAS DE 2018 / 2021****ELABORAÇÃO PPA PLANO PLURIANUAL 2018 / 2021 - PROGRAMA, OBJETIVOS, AÇÕES E METAS****EXERCÍCIO 2018****ÓRGÃO:** 5 - FUNDO MUNICIPAL DE ASSISTENCIA SOCIAL**UNIDADE:** null - null**PROGRAMA:** 0119 - MELHORIA DA QUALIDADE DE VIDA FAMILIAR**OBJETIVO:**

PROJETO / ATIVIDADE - AÇÃO	PRODUTO	UNIDADE DE MEDIDA	METAS									
			FÍSICAS				FINANCEIRAS					
			2018	2019	2020	2021	2018	2019	2020	2021		
1129 - CONSTRUCAO, AMPLIACAO E REFORMA			25	25	25	25	100.000,00	102.000,00	105.060,00	109.262,40		
1130 - AQUISICAO DE BENS MOVEIS E IMOVEIS			25	25	25	25	400.000,00	408.000,00	420.240,00	437.049,60		
2350 - MANUTENCAO DA SECRETARIA DE ASSISTENCIA SOCIAL			25	25	25	25	1.235.000,00	1.259.700,00	1.297.491,00	1.349.390,64		
2351 - MANUTECAO DO CONSELHO MUNICIPAL DO FMAS			25	25	25	25	35.000,00	35.700,00	36.771,00	38.241,84		
2352 - RECEPCOES FESTIVIDADES E HOMENAGENS			25	25	25	25	390.000,00	397.800,00	409.734,00	426.123,36		
2353 - MANUTECAO DO CRAS			25	25	25	25	230.000,00	234.600,00	241.638,00	251.303,52		
2354 - MANUTECAO DO CREAS			25	25	25	25	230.000,00	234.600,00	241.638,00	251.303,52		
2355 - MANUTECAO DO SCFV			25	25	25	25	230.000,00	234.600,00	241.638,00	251.303,52		
2356 - MANUTECAO DO PROGRAMA CENTRO POP			25	25	25	25	230.000,00	234.600,00	241.638,00	251.303,52		
2357 - MANUTECAO DO PROGRAMA BOLSA FAMILIA			25	25	25	25	230.000,00	234.600,00	241.638,00	251.303,52		
2358 - MANUTECAO DO PROGRAMA CIRANÇA FELIZ			25	25	25	25	230.000,00	234.600,00	241.638,00	251.303,52		
2359 - MANUTECAO DO PROGRAMA MAE SOCIAL			25	25	25	25	230.000,00	234.600,00	241.638,00	251.303,52		
2360 - MANUTENCAO DA CASA DE PASSAGEM			25	25	25	25	230.000,00	234.600,00	241.638,00	251.303,52		
(X) Contínuo () Temporário Início: xx/xxxx Término: xx/xxxx			TOTAL DO PROGRAMA:		325.00	325.00	325.00	325.00	4.000.000,00	4.080.000,00	4.202.400,00	4.370.496,00
					TOTAL DA UNIDADE:		4.000.000,00	4.080.000,00	4.202.400,00	4.370.496,00		
					TOTAL DO ORGÃO:		4.000.000,00	4.080.000,00	4.202.400,00	4.370.496,00		

**MUNICÍPIO DE FORMOSA****DESPESAS PREVISTAS DE 2018 / 2021****ELABORAÇÃO PPA PLANO PLURIANUAL 2018 / 2021 - PROGRAMA, OBJETIVOS, AÇÕES E METAS****EXERCÍCIO 2018****ÓRGÃO:** 6 - FORMOSA - FPS**UNIDADE:** 0621 - FUNDO PREVIDENCIARIO DE FORMOSA**PROGRAMA:** 0132 - RESTRUTURANDO E MODERNIZANDO O REGIME PREVIDENCIARIO**OBJETIVO:**

PROJETO / ATIVIDADE - AÇÃO	PRODUTO	UNIDADE DE MEDIDA	METAS											
			FÍSICAS				FINANCEIRAS							
			2018	2019	2020	2021	2018	2019	2020	2021				
1156 - INVESTIMENTO NA PREVIDENCIA MUNICIPAL			25	25	25	25	2.000.000,00	2.040.000,00	2.101.200,00	2.185.248,00				
2394 - MANUTENCAO DO FUNDO DE PREVIDENCIA			25	25	25	25	1.500.000,00	1.530.000,00	1.575.900,00	1.638.936,00				
2395 - GESTAO DE INATIVOS, APOSENTADOS E PENSIONISTAS			25	25	25	25	26.500.000,00	27.030.000,00	27.840.900,00	28.954.536,00				
(X) Contínuo () Temporário Início: xx/xxxx Término: xx/xxxx			TOTAL DO PROGRAMA:				75.00	75.00	75.00	75.00	30.000.000,00	30.600.000,00	31.518.000,00	32.778.720,00
							TOTAL DA UNIDADE:		30.000.000,00	30.600.000,00	31.518.000,00	32.778.720,00		
							TOTAL DO ORGÃO:		30.000.000,00	30.600.000,00	31.518.000,00	32.778.720,00		



MUNICÍPIO DE FORMOSA

DESPESAS PREVISTAS DE 2018 / 2021

ELABORAÇÃO PPA PLANO PLURIANUAL 2018 / 2021 - PROGRAMA, OBJETIVOS, AÇÕES E METAS

EXERCÍCIO 2018

ÓRGÃO: 7 - GRUPAMENTO DE INCENDIO - FORMOSA

UNIDADE: null - null

PROGRAMA: 0131 - DEFESA CIVIL SEMPRE ALERTA

OBJETIVO:

PROJETO / ATIVIDADE - AÇÃO	PRODUTO	UNIDADE DE MEDIDA	METAS								
			FÍSICAS				FINANCEIRAS				
			2018	2019	2020	2021	2018	2019	2020	2021	
1155 - INVESTIMENTO NO GIF			25	25	25	25	450.000,00	459.000,00	472.770,00	491.680,80	
2396 - MANUTENCAO DO GIF			25	25	25	25	1.650.000,00	1.683.000,00	1.733.490,00	1.802.829,60	
(X) Contínuo () Temporário Início: xx/xxxx Término: xx/xxxx		TOTAL DO PROGRAMA:		50.00	50.00	50.00	50.00	2.100.000,00	2.142.000,00	2.206.260,00	2.294.510,40
				TOTAL DA UNIDADE:				2.100.000,00	2.142.000,00	2.206.260,00	2.294.510,40
				TOTAL DO ORGÃO:				2.100.000,00	2.142.000,00	2.206.260,00	2.294.510,40



MUNICÍPIO DE FORMOSA

DESPESAS PREVISTAS DE 2018 / 2021

ELABORAÇÃO PPA PLANO PLURIANUAL 2018 / 2021 - PROGRAMA, OBJETIVOS, AÇÕES E METAS

EXERCÍCIO 2018

ÓRGÃO: 8 - FORMOSA - FMCA

UNIDADE: null - null

PROGRAMA: 0127 - FUNDO MUNICIPAL DA CRIANÇA E ADOLESCENTE

OBJETIVO:

PROJETO / ATIVIDADE - AÇÃO	PRODUTO	UNIDADE DE MEDIDA	METAS											
			FÍSICAS				FINANCEIRAS							
			2018	2019	2020	2021	2018	2019	2020	2021				
1143 - AQUISICAO DE BENS MOVEIS E IMOVEIS			25	25	25	25	200.000,00	204.000,00	210.120,00	218.524,80				
1144 - CONSTRUCAO, AMPLIACAO E REFORMA			25	25	25	25	100.000,00	102.000,00	105.060,00	109.262,40				
2381 - MANUTENCAO DO FMCA			25	25	25	25	2.160.000,00	2.203.200,00	2.269.296,00	2.360.067,84				
2382 - MANUTENCAO DO CONSELHO MUNICIPAL DO FMCA			25	25	25	25	40.000,00	40.800,00	42.024,00	43.704,96				
(X) Contínuo () Temporário Início: xx/xxxx Término: xx/xxxx			TOTAL DO PROGRAMA:				100.00	100.00	100.00	100.00	2.500.000,00	2.550.000,00	2.626.500,00	2.731.560,00
							TOTAL DA UNIDADE:		2.500.000,00	2.550.000,00	2.626.500,00	2.731.560,00		
							TOTAL DO ORGÃO:		2.500.000,00	2.550.000,00	2.626.500,00	2.731.560,00		

**MUNICÍPIO DE FORMOSA****DESPESAS PREVISTAS DE 2018 / 2021****ELABORAÇÃO PPA PLANO PLURIANUAL 2018 / 2021 - PROGRAMA, OBJETIVOS, AÇÕES E METAS****EXERCÍCIO 2018****ÓRGÃO:** 9 - FMMA FUNDO MUNICIPAL MEIO AMBIENTE FORMOSA**UNIDADE:** 0924 - FMMA FUNDO MUN MEIO AMBIENTE FORMOSA**PROGRAMA:** 0128 - PROTECAO E PRESERVACAO DO MEIO AMBIENTE**OBJETIVO:**

PROJETO / ATIVIDADE - AÇÃO	PRODUTO	UNIDADE DE MEDIDA	METAS									
			FÍSICAS				FINANCEIRAS					
			2018	2019	2020	2021	2018	2019	2020	2021		
1145 - AQUISICAO DE BENS MOVEIS E IMOVEIS			25	25	25	25	150.000,00	153.000,00	157.590,00	163.893,60		
1146 - IMPLANTACAO DE PARQUES MUNICIPAIS			25	25	25	25	100.000,00	102.000,00	105.060,00	109.262,40		
1147 - INVESTIMENTO EM RECURSOS HIDICOS			25	25	25	25	100.000,00	102.000,00	105.060,00	109.262,40		
1148 - CONSTRUCAO, AMPLIACAO E REFORMA			25	25	25	25	100.000,00	102.000,00	105.060,00	109.262,40		
2383 - MANUTENCAO DO FMMA			25	25	25	25	665.000,00	678.300,00	698.649,00	726.594,96		
2384 - MANUTENCAO DO CONSELHO MUNICIPAL DO FMMA			25	25	25	25	40.000,00	40.800,00	42.024,00	43.704,96		
2385 - MANUTENCAO DOS PARQUES MUNICIPAIS			25	25	25	25	115.000,00	117.300,00	120.819,00	125.651,76		
2386 - MANUTENCAO E CONSERVACAO DO ATERRO SANITARIO			25	25	25	25	115.000,00	117.300,00	120.819,00	125.651,76		
2387 - MANUTENCAO DOS LAGOS MUNICIPAIS			25	25	25	25	115.000,00	117.300,00	120.819,00	125.651,76		
(X) Contínuo () Temporário Início: xx/xxxx Término: xx/xxxx			TOTAL DO PROGRAMA:		225.00	225.00	225.00	225.00	1.500.000,00	1.530.000,00	1.575.900,00	1.638.936,00
					TOTAL DA UNIDADE:		1.500.000,00	1.530.000,00	1.575.900,00	1.638.936,00		
					TOTAL DO ORGÃO:		1.500.000,00	1.530.000,00	1.575.900,00	1.638.936,00		

**MUNICÍPIO DE FORMOSA****DESPESAS PREVISTAS DE 2018 / 2021****ELABORAÇÃO PPA PLANO PLURIANUAL 2018 / 2021 - PROGRAMA, OBJETIVOS, AÇÕES E METAS****EXERCÍCIO 2018****ÓRGÃO:** 10 - FMDR FUNDO MUNICIPAL DE DESENVOLVIMENTO RURAL**UNIDADE:** 1001 - FMDR FUNDO MUNICIPAL DE DESENVOLVIMENTO**PROGRAMA:** 0130 - DESENVOLVIMENTO E INTEGRAÇÃO DA AGROPECUÁRIA**OBJETIVO:**

PROJETO / ATIVIDADE - AÇÃO	PRODUTO	UNIDADE DE MEDIDA	METAS									
			FÍSICAS				FINANCEIRAS					
			2018	2019	2020	2021	2018	2019	2020	2021		
1149 - AQUISICAO DE BENS MOVEIS E IMOVEIS			25	25	25	25	150.000,00	153.000,00	157.590,00	163.893,60		
1150 - AQUISICAO DE BENS MOVEIS E IMOVEIS			25	25	25	25	150.000,00	153.000,00	157.590,00	163.893,60		
1151 - CONSTRUCAO DE PONTES, MATA-BURROS E BUEIROS			25	25	25	25	50.000,00	51.000,00	52.530,00	54.631,20		
1152 - CONSTRUCAO DO COMERCIO AGROPECUARIO			25	25	25	25	100.000,00	102.000,00	105.060,00	109.262,40		
1153 - INVESTIMENTO DE MELHORIAS DO COMERCIO AGROPECUARIO			25	25	25	25	100.000,00	102.000,00	105.060,00	109.262,40		
1154 - AQUISICAO DE BENS MOVEIS E IMOVEIS			25	25	25	25	50.000,00	51.000,00	52.530,00	54.631,20		
2388 - MANUTENCAO DO FMDR'			25	25	25	25	595.000,00	606.900,00	625.107,00	650.111,28		
2389 - MANUTENCAO DO CONSELHO MUNICIPAL DO FMDR			25	25	25	25	25.000,00	25.500,00	26.265,00	27.315,60		
2390 - MANUTENCAO DA EXPANCAO RURAL			25	25	25	25	55.000,00	56.100,00	57.783,00	60.094,32		
2391 - CAPACITACAO DOS PRODUTORES			25	25	25	25	55.000,00	56.100,00	57.783,00	60.094,32		
2392 - MANUTENCAO DE PONTES, MATA-BURROS E BUEIROS			25	25	25	25	85.000,00	86.700,00	89.301,00	92.873,04		
2393 - MANUTENCAO DA FEIRA MUNICIPAL			25	25	25	25	85.000,00	86.700,00	89.301,00	92.873,04		
(X) Contínuo () Temporário Início: xx/xxxx Término: xx/xxxx			TOTAL DO PROGRAMA:		300.00	300.00	300.00	300.00	1.500.000,00	1.530.000,00	1.575.900,00	1.638.936,00

TOTAL DA UNIDADE: **1.500.000,00** **1.530.000,00** **1.575.900,00** **1.638.936,00**TOTAL DO ORGÃO: **1.500.000,00** **1.530.000,00** **1.575.900,00** **1.638.936,00**



MUNICÍPIO DE FORMOSA

DESPESAS PREVISTAS DE 2018 / 2021

ELABORAÇÃO PPA PLANO PLURIANUAL 2018 / 2021 - PROGRAMA, OBJETIVOS, AÇÕES E METAS EXERCÍCIO 2018

ÓRGÃO: 11 - FUNDO MUNICIPAL DE CULTURA

UNIDADE: null - null

PROGRAMA: 0126 - VALORIZAÇÃO A CULTURA MUNICIPAL

OBJETIVO:

PROJETO / ATIVIDADE - AÇÃO	PRODUTO	UNIDADE DE MEDIDA	METAS																
			FÍSICAS				FINANCEIRAS												
			2018	2019	2020	2021	2018	2019	2020	2021									
1141 - AQUISICAO DE BENS MOVEIS E IMOVEIS			25	25	25	25	100.000,00	102.000,00	105.060,00	109.262,40									
1142 - CONSTRUCAO, AMPLIACAO E REFORMA			25	25	25	25	100.000,00	102.000,00	105.060,00	109.262,40									
2379 - MANUTECAO DO FMC			25	25	25	25	1.550.000,00	1.581.000,00	1.628.430,00	1.693.567,20									
2380 - RECEPCOES FESTIVIDADES E HOMENAGENS			25	25	25	25	750.000,00	765.000,00	787.950,00	819.468,00									
(X) Contínuo () Temporário Início: xx/xxxx Término: xx/xxxx			TOTAL DO PROGRAMA:				100.00	100.00	100.00	100.00	2.500.000,00	2.550.000,00	2.626.500,00	2.731.560,00					
												TOTAL DA UNIDADE:				2.500.000,00	2.550.000,00	2.626.500,00	2.731.560,00
												TOTAL DO ORGÃO:				2.500.000,00	2.550.000,00	2.626.500,00	2.731.560,00

**MUNICÍPIO DE FORMOSA****DESPESAS PREVISTAS DE 2018 / 2021****ELABORAÇÃO PPA PLANO PLURIANUAL 2018 / 2021 - PROGRAMA, OBJETIVOS, AÇÕES E METAS****EXERCÍCIO 2018****ÓRGÃO:** 12 - FME - FUNDO MUNICIPAL DE EDUCAÇÃO**UNIDADE:** 0157 - FUNDO MUNICIPAL DE EDUCACAO**PROGRAMA:** 0118 - EDUCAÇÃO SEM FRONTEIRA**OBJETIVO:**

PROJETO / ATIVIDADE - AÇÃO	PRODUTO	UNIDADE DE MEDIDA	METAS												
			FÍSICAS				FINANCEIRAS								
			2018	2019	2020	2021	2018	2019	2020	2021					
1125 - AQUISIÇÃO DE BENS MOVEIS E IMOVEIS			25	25	25	25	1.100.000,00	1.122.000,00	1.155.660,00	1.201.886,40					
1126 - AQUISIÇÃO DE BENS MOVEIS E IMOVEIS			25	25	25	25	500.000,00	510.000,00	525.300,00	546.312,00					
1127 - REFORMA E AMPLIAÇÃO DAS ECOLAS MUNICIPAIS			25	25	25	25	350.000,00	357.000,00	367.710,00	382.418,40					
1128 - REFORMA E AMPLIAÇÃO DE PRE-ESCOLA E CRECHES MUNICIPAIS			25	25	25	25	210.000,00	214.200,00	220.626,00	229.451,04					
2338 - MANUTENÇÃO DASECRETARIA MUNICIPAL DE EDUCAÇÃO			25	25	25	25	1.600.000,00	1.632.000,00	1.680.960,00	1.748.198,40					
2339 - MANUTENÇÃO DO CONSELHO MUNICIPAL DO FME			25	25	25	25	35.000,00	35.700,00	36.771,00	38.241,84					
2340 - RECEPÇÕES FESTIVIDADES E HOMENAGENS			25	25	25	25	430.000,00	438.600,00	451.758,00	469.828,32					
2341 - MANUTENÇÃO DA MERENDA ESCOLAR			25	25	25	25	9.710.000,00	9.904.200,00	10.201.326,00	10.609.379,04					
2342 - MANUTENÇÃO DO ENSINO FUNDAMENTAL			25	25	25	25	5.255.000,00	5.360.100,00	5.520.903,00	5.741.739,12					
2343 - MANUTENÇÃO DO TRANSPORTE ESCOLAR			25	25	25	25	11.710.000,00	11.944.200,00	12.302.526,00	12.794.627,04					
2344 - MANUTENÇÃO DO QSE			25	25	25	25	2.520.000,00	2.570.400,00	2.647.512,00	2.753.412,48					
2345 - MANUTENÇÃO E CONSERVAÇÃO DAS ESCOLAS MUNICIPAIS			25	25	25	25	405.000,00	413.100,00	425.493,00	442.512,72					
2346 - MANUTENÇÃO DO ENSINO SUPERIOR			25	25	25	25	255.000,00	260.100,00	267.903,00	278.619,12					
2347 - MANUTENÇÃO DA PRE-ESCOLA			25	25	25	25	320.000,00	326.400,00	336.192,00	349.639,68					
2348 - MANUTENÇÃO DE CRECHE MUNICIPAL			25	25	25	25	480.000,00	489.600,00	504.288,00	524.459,52					
2349 - MANUTENÇÃO DO ENSINO ESPECIAL			25	25	25	25	120.000,00	122.400,00	126.072,00	131.114,88					
(X) Contínuo () Temporário Início: xx/xxxx Término: xx/xxxx			TOTAL DO PROGRAMA:		400.00	400.00	400.00	400.00	35.000.000,00	35.700.000,00	36.771.000,00	38.241.840,00			
TOTAL DA UNIDADE:												35.000.000,00	35.700.000,00	36.771.000,00	38.241.840,00
TOTAL DO ORGÃO:												35.000.000,00	35.700.000,00	36.771.000,00	38.241.840,00
TOTAL GERAL:												346.129.062,50	353.051.643,76	363.643.193,06	378.188.920,81